



QR kód pro webové stránky: [www.oeh.fi/bfcz](http://www.oeh.fi/bfcz)

Podrobnější pokyny k použití inhalátoru jsou dostupné na konci této příbalové informace, případně po sejmutí výše uvedeného QR kódu nebo na webové stránce [www.oeh.fi/bfcz](http://www.oeh.fi/bfcz)

sp.zn. sukls169749/2021

### Příbalová informace: informace pro pacienta

#### Bufomix Easyhaler 320 mikrogramů/9 mikrogramů prášek k inhalaci

budesonidum/formoteroli fumaras dihydricus

**Přečtěte si pozorně celou příbalovou informaci dříve, než začnete tento přípravek používat, protože obsahuje pro Vás důležité údaje.**

- Ponechte si příbalovou informaci pro případ, že si ji budete potřebovat přečíst znovu.
- Máte-li jakékoli další otázky, zeptejte se svého lékaře nebo lékárníka.
- Tento přípravek byl předepsán výhradně Vám. Nedávejte jej žádné další osobě. Mohl by jí ublížit, a to i tehdy, má-li stejné známky onemocnění jako Vy.
- Pokud se u Vás vyskytne kterýkoli z nežádoucích účinků, sdělte to svému lékaři nebo lékárníkovi. Stejně postupujte v případě jakýchkoli nežádoucích účinků, které nejsou uvedeny v této příbalové informaci. Viz bod 4.

#### Co naleznete v této příbalové informaci

1. Co je Bufomix Easyhaler a k čemu se používá
2. Čemu musíte věnovat pozornost, než začnete Bufomix Easyhaler používat
3. Jak se Bufomix Easyhaler používá
4. Možné nežádoucí účinky
5. Jak Bufomix Easyhaler uchovávat
6. Obsah balení a další informace

#### 1. Co je Bufomix Easyhaler a k čemu se používá

Bufomix Easyhaler je inhalátor, který se používá k léčbě astmatu u dospělých, a dospívajících ve věku 12 až 17 let. Používá se také k léčbě příznaků chronické obstrukční plicní nemoci (CHOPN) u dospělých od 18 let věku. Obsahuje dvě různé léčivé látky: budesonid a dihydrát formoterol-fumarátu.

- Budesonid patří do skupiny léčiv označovaných jako „kortikosteroidy“. Budesonid léčí zánět a předchází vzniku otoku a zánětu ve Vašich plicích.
- Dihydrát formoterol-fumarátu patří do skupiny léčiv označovaných jako „dlouhodobě účinné beta<sub>2</sub> agonisté“ nebo „bronchodilatátory“. Působí tak, že uvolňuje svaly v dýchacích cestách, a tak Vám usnadňuje dýchání.

#### Astma

K léčbě astmatu Vám lékař předepíše 2 inhalátory. Bufomix Easyhaler a druhý „úlevový inhalátor“.

- Používejte Bufomix Easyhaler každý den. Pomáhá předcházet astmatickým příznakům.

- Dále používejte při astmatických příznacích „úlevový inhalátor“, který ulehčuje dýchání.

Bufomix Easyhaler nepoužívejte jako „úlevový inhalátor“.

### **Chronická obstrukční plicní nemoc (CHOPN)**

Bufomix Easyhaler může být používán také k léčbě příznaků CHOPN u dospělých pacientů. CHOPN je dlouhodobé onemocnění dýchacích cest v plicích, které je často způsobeno kouřením cigaret.

## **2. Čemu musíte věnovat pozornost, než začnete Bufomix Easyhaler používat**

### **Nepoužívejte přípravek Bufomix Easyhaler:**

- jestliže jste alergický(á) na budesonid, formoterol nebo na další složku tohoto přípravku (uvedenou v bodě 6), kterou je laktosa (která obsahuje malé množství mléčných proteinů).

### **Upozornění a opatření**

Před použitím přípravku Bufomix Easyhaler se poraďte se svým lékařem nebo lékárníkem, pokud

- máte cukrovku.
- máte plicní infekci.
- máte vysoký krevní tlak nebo jste někdy měl(a) problémy se srdcem (včetně nepravidelné srdeční frekvence, velmi rychlého tepu, zúžení tepen nebo srdečního selhání).
- máte problémy se štítnou žlázou nebo nadledvinami.
- máte nízkou hladinu draslíku v krvi.
- máte závažné problémy s játry.

Pokud se u Vás objeví rozmazané vidění nebo jiná porucha zraku, obraťte se na svého lékaře.

Po inhalaci Vaší dávky si vypláchněte ústa vodou, abyste zabránil(a) mykotické (způsobené houbami) infekci v ústech.

### **Další léčivé přípravky a přípravek Bufomix Easyhaler**

Informujte svého lékaře nebo lékárníka o všech lécích, které užíváte, které jste v nedávné době užíval(a) nebo které možná budete užívat, včetně léků vydávaných bez lékařského předpisu.

Některé léky mohou zvyšovat účinky přípravku Bufomix Easyhaler a pokud tyto léky používáte (včetně některých léků k léčbě HIV: ritonavir, kobicistat), lékař může rozhodnout, že je třeba Vás pečlivě sledovat.

Informujte svého lékaře nebo lékárníka zejména o následujících lécích:

- beta-blokátory (např. atenolol nebo propranolol k léčbě vysokého krevního tlaku), včetně očních kapek s beta-blokátory (např. timolol k léčbě glaukomu - zelený oční zákal).
- léky k léčbě zvýšené nebo nepravidelné srdeční frekvence (např. chinidin).
- léky jako digoxin, často používané k léčbě srdečního selhání.
- diuretika, určená k odvodnění organismu (např. furosemid). Používají se k léčbě vysokého krevního tlaku.
- léky s obsahem steroidů užívané ústy (např. prednisolon).
- xanthiny (např. theofylin nebo aminofylin). Tyto léky se často používají k léčbě astmatu.
- jiné léky k rozšíření průdušek - bronchodilatancia (např. salbutamol).
- tricyklická antidepresiva (např. amitriptylin) a antidepresivum nefazodon.
- fenothiaziny (např. chlorpromazin nebo prochlorperazin).
- léky určené k léčbě infekcí (např. ketokonazol, itraconazol, vorikonazol, posakonazol, klarithromycin a telithromycin).
- léky k léčbě Parkinsonovy nemoci (např. levodopa).
- léky k léčbě poruch štítné žlázy (např. levothyroxin).

Pokud užíváte některý z výše uvedených léků, nebo pokud si nejste jistý(á), poraďte se se svým lékařem nebo lékárníkem dříve, než začnete používat přípravek Bufomix Easyhaler .

Informujte svého lékaře nebo lékárníka také v případě, že jdete na plánovanou operaci nebo zubní výkon a bude používáno celkové anestetikum.

### **Těhotenství a kojení**

- Pokud jste těhotná nebo kojíte, domníváte se, že můžete být těhotná, nebo plánujete otěhotnět, poraďte se se svým lékařem nebo lékárníkem dříve, než začnete tento přípravek používat.
- Nepoužívejte Bufomix Easyhaler, pokud Vám to Váš lékař neřekne.
- Pokud otěhotníte v průběhu léčby přípravkem Bufomix Easyhaler, nepřestávejte Bufomix Easyhaler používat, ale poraďte se neprodleně se svým lékařem.

### **Řízení dopravních prostředků a obsluha strojů**

Bufomix Easyhaler nemá žádný nebo má zanedbatelný vliv na schopnost řídit dopravní prostředky nebo obsluhovat nástroje a stroje.

**Bufomix Easyhaler obsahuje cukr laktosu.** Pokud Vám lékař sdělil, že nesnášíte některé cukry, poraďte se se svým lékařem , než začnete tento přípravek používat. Množství laktosu obsažené v tomto léku normálně nečiní žádné obtíže lidem, kteří mají nesnášenlivost laktosu. Laktosa obsahuje malé množství mléčných proteinů, které mohou vyvolat alergickou reakci.

## **3. Jak se Bufomix Easyhaler používá**

- Vždy používejte tento přípravek přesně podle pokynů svého lékaře. Pokud si nejste jistý(á), poraďte se se svým lékařem nebo lékárníkem.
- Je důležité používat Bufomix Easyhaler každý den, i když právě nemáte žádné příznaky astmatu nebo CHOPN.
- Váš lékař bude pravidelně kontrolovat Vaše příznaky astmatu.

Pokud užíváte k léčbě astmatu nebo CHOPN tablety se steroidy, Váš lékař může snížit počet tablet, které užíváte, jakmile začnete používat Bufomix Easyhaler. Pokud jste užíval(a) tablety se steroidy po delší dobu, Váš lékař může čas od času provádět kontrolní vyšetření Vaší krve. Při snížení počtu tablet steroidů podávaných ústy se může stát, že se nebudete cítit dobře, i když se Vaše dýchací obtíže zmenší. Můžete pociťovat ucpaný nos nebo rýmu, slabost, bolest kloubů nebo svalů a vyrážku (kožní ekzém). Pokud Vás tyto příznaky obtěžují, nebo pokud se objeví bolest hlavy, únava, nevolnost nebo zvracení, okamžitě kontaktujte svého lékaře. K léčbě alergických nebo kloubních příznaků můžete potřebovat další léky. V případě, že si nejste jistý(á), zda pokračovat v léčbě přípravkem Bufomix Easyhaler, vždy se obraťte na lékaře.

Lékař Vám může předepsat tablety se steroidy v období zvýšeného stresu jako doplněk k Vaší normální léčbě (např. když máte plicní infekci nebo před operací).

### **Důležitá informace k Vaším příznakům astmatu nebo CHOPN**

Pokud pociťujete, že začínáte být dušný(á) nebo sípáte, i když používáte Bufomix Easyhaler, máte pokračovat v používání přípravku Bufomix Easyhaler a současně co nejdříve navštívit lékaře. Je možné, že potřebujete doplňkovou léčbu.

Neprodleně kontaktujte svého lékaře , pokud:

- se Vaše dýchání zhoršuje nebo když se v noci často budíte a nemůžete se nadechnout.
- cítíte po ránu tíseň na hrudi nebo tato tíseň přetrvává déle než obvykle.

Tyto příznaky mohou znamenat, že Vaše astma nebo CHOPN není dobře kontrolované a Vy potřebujete rychle jinou nebo doplňkovou léčbu.

## **ASTMA**

**Používejte Bufomix Easyhaler každý den.** To Vám pomůže předcházet astmatickým obtížím.

### **Dospělí (od 18 let)**

- Obvyklá dávka je 1 inhalace dvakrát denně.
- Lékař může dávku zvýšit až na 2 inhalace dvakrát denně.
- Když budou Vaše příznaky dobře kontrolované, může Vám lékař doporučit používání pouze jednou denně.

### **Dospívající (od 12 do 17 let)**

- Obvyklá dávka je 1 inhalace dvakrát denně.
- Když budou Vaše příznaky dobře kontrolované, může Vám lékař doporučit používání pouze jednou denně.

Pro děti od 6 do 11 let je k dispozici nižší síla přípravku Bufomix Easyhaler.

Bufomix Easyhaler se nedoporučuje podávat dětem do 6 let věku.

Váš lékař (nebo zdravotní sestra) Vám bude pomáhat s léčbou astmatu. Budou upravovat dávku Vašeho léku na nejnižší dávku potřebnou ke kontrole astmatu. Sami bez porady s lékařem (nebo zdravotní sestrou) dávku přípravku Bufomix Easyhaler neupravujte.

**Použijte Váš „úlevový inhalátor“ v momentě, když se objeví astmatické příznaky.** Vždy mějte svůj „úlevový inhalátor“ u sebe pro případ, že ho budete potřebovat. Nepoužívejte k léčbě astmatických příznaků Bufomix Easyhaler, použijte „úlevový inhalátor“.

### **Chronická obstrukční plicní nemoc (CHOPN)**

- Přípravek je určen pouze pro dospělé (od 18 let věku).
- Obvyklá dávka je 1 inhalace dvakrát denně.

Váš lékař Vám může předepsat i další léky k léčbě CHOPN, které rozšiřují dýchací cesty - bronchodilatancia, např. anticholinergika (tiotropium nebo ipratropium-bromid).

### **Jestliže jste použil(a) více přípravku Bufomix Easyhaler , než jste měl(a)**

Je důležité, abyste inhaloval(a) dávku předepsanou lékařem a vyznačenou lékárníkem na obalu přípravku. Bez porady s lékařem nemáte překračovat dávku, kterou Vám předepsal lékař.

Nejčastějšími příznaky po inhalaci větší dávky přípravku Bufomix Easyhaler jsou třes, bolest hlavy a zvýšená srdeční frekvence.

### **Jestliže jste zapomněl(a) použít přípravek Bufomix Easyhaler**

- Když zapomenete inhalovat dávku, inhalujte ji ihned, jakmile si vzpomenete. Pokud se však již blíží čas další pravidelné dávky, vynechte zapomenutou dávku.
- **Nezdvojnásobujte** následující dávku, abyste nahradil(a) vynechanou dávku.

Máte-li jakékoli další otázky týkající se používání tohoto přípravku, zeptejte se svého lékaře nebo lékárníka.

**Pokyny pro použití inhalátoru jsou uvedeny na konci této příbalové informace.**

## **4. Možné nežádoucí účinky**

Podobně jako všechny léky, může mít i tento přípravek nežádoucí účinky, které se ale nemusí vyskytnout u každého.

**Pokud se kterýkoliv z následujících nežádoucích účinků objeví u Vás, přestaňte Bufomix Easyhaler používat a ihned se poradte se svým lékařem:**

- Otok obličeje, zvláště v okolí úst (otok jazyka a/nebo hrdla a/nebo polykací obtíže), nebo kopřivka doprovázená dýchacími obtížemi (angioedém) a/nebo náhlý pocit na omdlení. To může znamenat, že máte alergickou reakci. Stává se to vzácně, mohou postihnout až 1 z 1 000 pacientů.
- Náhle vzniklý sípot nebo dušnost bezprostředně po použití inhalátoru. **Pokud se kterýkoliv z těchto příznaků objeví, přestaňte ihned používat inhalátor Bufomix Easyhaler a použijte Váš „úlevový inhalátor“.** Ihned kontaktujte svého lékaře, neboť může být nutné změnit Vaši léčbu. Stává se to velmi vzácně, mohou postihnout až 1 z 10 000 pacientů.

Informujte lékaře, pokud se u Vás vyskytnou při používání přípravku Bufomix Easyhaler následující příznaky, protože by se mohlo jednat o příznaky plicní infekce:

- horečka nebo třesavka,
- zvýšená tvorba hlenu, změna barvy hlenu,
- zhoršení kašle nebo zhoršené dýchací potíže.

**Zápal plic (pneumonie) je u pacientů s CHOPN častým nežádoucím účinkem (může postihnout až 1 z 10 pacientů).**

**Další možné nežádoucí účinky:**

**Časté (mohou postihnout až 1 z 10 pacientů)**

- Palpitace (pocit bušení srdce), chvění nebo třes. Pokud se tyto nežádoucí účinky objeví, jsou obvykle mírné a obvykle odeznívají při pokračování v léčbě přípravkem Bufomix Easyhaler.
- Moučnivka (kvasinková infekce) v ústech. Když si budete po použití přípravku Bufomix Easyhaler vyplachovat ústa vodou (vodu nepolykejte), je výskyt méně pravděpodobný.
- Mírná bolest v krku, kašel a chraptavý hlas.
- Bolest hlavy.

**Méně časté (mohou postihnout až 1 ze 100 pacientů)**

- Pocit neklidu, nervozity nebo podrážděnosti.
- Poruchy spánku.
- Pocit závratí.
- Nevolnost (pocit na zvracení).
- Zvýšená srdeční frekvence.
- Tvorba kožních podlitin (modřin).
- Svalové křeče.
- Rozmazané vidění.

**Vzácné (mohou postihnout až 1 z 1 000 pacientů)**

- Vyrážka, svědění.
- Zúžení průdušek (bronchospasmus; stažení svalů dýchacích cest, které způsobuje sípání). Pokud se sípot objeví náhle po použití přípravku Bufomix Easyhaler, přestaňte přípravek Bufomix Easyhaler používat a ihned se poradte se svým lékařem.
- Nízké hladiny draslíku v krvi.
- Nepravidelná srdeční frekvence.

**Velmi vzácné (mohou postihnout až 1 z 10 000 pacientů)**

- Deprese.
- Změny chování, zvláště u dětí.
- Bolest nebo tíseň na hrudi (angina pectoris).
- Zvýšení množství cukru (glukózy) v krvi.
- Změny chuti, např. nepříjemná chuť v ústech.
- Změny krevního tlaku.

Inhalační kortikosteroidy mohou ovlivňovat normální tvorbu steroidních hormonů ve Vašem těle, zvláště pokud používáte vysoké dávky a po dlouhou dobu. Tyto účinky mohou zahrnovat:

- změny hustoty kostních minerálů (řídnutí kostí).
- kataraktu (zákal oční čočky).

- glaukom (zvýšený nitrooční tlak).
- zpomalení rychlosti růstu u dětí a dospívajících.
- vliv na nadledviny (malá žláza sousedící s ledvinami).

Tyto účinky jsou daleko méně pravděpodobné u inhalačních kortikosteroidů ve srovnání s tabletami s obsahem kortikosteroidů.

### Hlášení nežádoucích účinků

Pokud se u Vás vyskytne kterýkoli z nežádoucích účinků, sdělte to svému lékaři nebo lékárníkovi. Stejně postupujte v případě jakýchkoli nežádoucích účinků, které nejsou uvedeny v této příbalové informaci. Nežádoucí účinky můžete hlásit také přímo na adresu:

*Státní ústav pro kontrolu léčiv*

*Šrobárova 48*

*100 41 Praha 10*

*webové stránky: [www.sukl.cz/nahlasit-nezadouci-ucinek](http://www.sukl.cz/nahlasit-nezadouci-ucinek).*

Nahlášením nežádoucích účinků můžete přispět k získání více informací o bezpečnosti tohoto přípravku.

## 5. Jak Bufomix Easyhaler uchovávat

- Uchovávejte tento přípravek mimo dohled a dosah dětí.
  - Nepoužívejte tento přípravek po uplynutí doby použitelnosti uvedené na krabičce, fóliovém sáčku a štítku inhalátoru za EXP. Doba použitelnosti se vztahuje k poslednímu dni uvedeného měsíce.
  - Po otevření fóliového sáčku uchovávejte při teplotě do 25 °C a chraňte přípravek před vlhkostí. Je doporučeno uchovávat inhalátor v ochranném pouzdře.
  - Pokud Vám inhalátor Bufomix Easyhaler zvlhne, musíte jej vyměnit za nový.
  - Vyměňte inhalátor Bufomix Easyhaler za 4 měsíce od otevření fóliového sáčku.
- Pro lepší zapamatování si запиšte datum, kdy jste sáček poprvé otevřel(a)

- Nevyhazujte žádné léčivé přípravky do odpadních vod nebo domácího odpadu. Zeptejte se svého lékárníka, jak naložit s přípravky, které již nepoužíváte. Tato opatření pomáhají chránit životní prostředí.

## 6. Obsah balení a další informace

### Co přípravek Bufomix Easyhaler obsahuje

- Léčivými látkami jsou budesonidum a formoteroli fumaras dihydricus. Jedna inhalovaná dávka obsahuje budesonidum 320 mikrogramů a formoteroli fumaras dihydricus 9 mikrogramů.
- Pomocnou látkou je monohydrát laktosy (který obsahuje mléčné proteiny).

### Jak přípravek Bufomix Easyhaler vypadá a co obsahuje toto balení

Bufomix Easyhaler je inhalátor, který obsahuje léčivé látky. Prášek k inhalaci má bílou až nažloutlou barvu. Jeden inhalátor obsahuje 60 dávek, tělo má bílou barvu s červenou horní částí.

Bufomix Easyhaler je dostupný v balení s 1, 2 nebo 3 inhalátory.

Na trhu nemusí být všechny velikosti balení.

Vaše balení může obsahovat ochranné pouzdro. Pokud ochranné pouzdro potřebujete, prosím, kontaktujte držitele rozhodnutí o registraci (uveden níže).

### Držitel rozhodnutí o registraci

Orion Corporation

Orionintie 1

FI-02200 Espoo

Finsko

**Výrobce**

Orion Corporation Orion Pharma  
Orionintie 1  
FI-02200 Espoo  
Finsko

**Místní zástupce držitele rozhodnutí o registraci**

Orion Pharma s.r.o.  
orion@orionpharma.cz

**Tato příbalová informace byla naposledy revidována: 5. 8. 2021**

Podrobné a aktualizované informace o tom, jak používat tento přípravek, jsou k dispozici po sejmutí QR kódu umístěného v této příbalové informaci, na krabici a štítku inhalátoru pomocí chytrého telefonu. Stejně informace jsou rovněž dostupné na webové stránce: [www.oeh.fi/bfcz](http://www.oeh.fi/bfcz)

QR kód pro webové stránky: [www.oeh.fi/bfcz](http://www.oeh.fi/bfcz)

## Jak používat Easyhaler inhalátor

### O inhalátoru Easyhaler

Inhalátor Bufomix Easyhaler může být odlišný od inhalátorů, které jste používal(a) dříve. Je velmi důležité používat inhalátor správně, protože nesprávné používání může způsobit špatné dávkování přípravku. To může způsobit, že se budete cítit velmi špatně nebo že léčba astmatu nebo CHOPN nebude optimální.

Váš lékař, zdravotní sestra nebo lékárník Vám ukáží, jak inhalátor používat správně. Ujistěte se, že jste pokynům k používání porozuměl(a). Pokud si jistý(á) nejste, zeptejte se svého lékaře, zdravotní sestry nebo lékárníka. Jako u ostatních inhalátorů, pečovatel musí u dětí zajistit dodržování správné inhalační techniky popsané níže. Můžete také použít instruktážní video na webové stránce [www.oeh.fi/bfcz](http://www.oeh.fi/bfcz).

### První použití inhalátoru Easyhaler

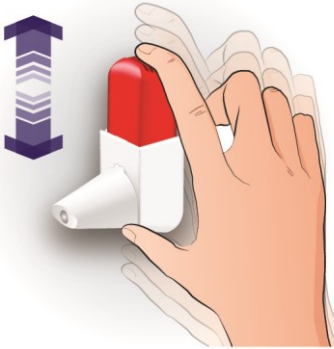
Inhalátor Easyhaler je zabalený ve fóliovém sáčku. Sáček otevřete až před použitím inhalátoru, protože chrání přípravek před vlhkostí.

Pokud zahajujete léčbu a otevřete sáček, poznamenejte si datum tohoto dne, např. do kalendáře.


Inhalátor používejte po dobu 4 měsíců po odstranění fóliového sáčku.

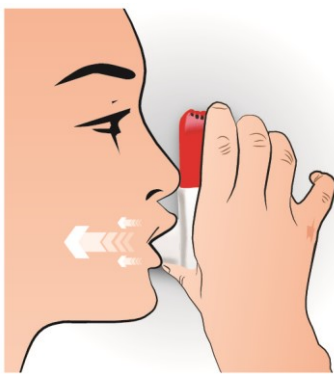


## SPRÁVNÉ POUŽÍVÁNÍ

<b>Krok 1: PROTŘEPEJTE</b> <ul style="list-style-type: none"><li>• Odstraňte kryt náustku</li><li>• Protřepejte inhalátor <b>3 - 5</b> krát <b>ve svislé poloze</b>.</li></ul>	<b>PROTŘEPEJTE 3-5x</b> 	<b>Důležité body k zapamatování</b> <ul style="list-style-type: none"><li>• Je důležité držet inhalátor svisle.</li><li>• Pokud nechtěně inhalátor při protřepání stisknete a tak uvolníte dávku, odstraňte prášek z náustku podle pokynů uvedených níže.</li></ul>
<b>Krok 2: STISKNĚTE</b> <ul style="list-style-type: none"><li>• Držte inhalátor ve svislé</li></ul>	<b>STISKNĚTE 1x</b>	<b>Důležité body k zapamatování</b> <ul style="list-style-type: none"><li>• Inhalátor necvakne, pokud je</li></ul>



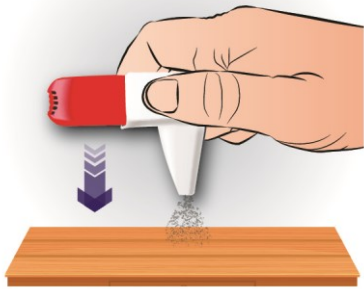
<p>poloze, mezi ukazováčkem a palcem.</p> <ul style="list-style-type: none"> <li>• Stiskněte inhalátor směrem dolů, až uslyšíte cvaknutí. Nechte inhalátor vrátit do původní polohy, až znovu cvakne. Tak se uvolní dávka.</li> <li>• <b>Stiskněte pouze jednou</b></li> </ul>		<p>kryt náustku stále nasazený</p> <ul style="list-style-type: none"> <li>• Inhalátor stiskněte pouze jednou.</li> <li>• Pokud nechtěně inhalátor stisknete víckrát, odstraňte prášek z náustku podle pokynů uvedených níže.</li> <li>• Inhalátor stiskněte před inhalací, ne současně.</li> <li>• Během stisknutí a inhalace držte inhalátor stále ve <b>svislé</b> poloze. Pokud byste inhalátor naklonil(a), prášek by se mohl ještě před inhalací vysypat.</li> </ul>
--	---	---

<p><b>Krok 3: INHALUJTE</b></p> <ul style="list-style-type: none"> <li>• Inhalátor držte stále svisle.</li> <li>• Vydechněte normálně.</li> <li>• Náustek vložte do úst mezi zuby a pevně jej obemkněte rty.</li> <li>• Silně a zhluboka se přes náustek nadechněte.</li> <li>• Vyměte inhalátor z úst, poté normálně vydechněte.</li> </ul>	<p><b>INHALUJTE</b></p> 	<p><b>Důležité body k zapamatování</b></p> <ul style="list-style-type: none"> <li>• Ujistěte se, že máte celý náustek v ústech, aby do plic byla vdechnuta celá dávka přípravku.</li> <li>• Ujistěte se, že rty pevně obemýkají náustek.</li> <li>• Nevydechujte do inhalátoru. Je to velmi důležité, inhalátor by se mohl ucpat. Pokud do inhalátoru vydechnete, odstraňte prášek z náustku podle pokynů uvedených níže.</li> </ul>
--	--	--

Jestli-že potřebujete další inhalaci, opakujte prosím body 1 – 3 Protřeptejte – Stiskněte – Inhalujte

**Po použití inhalátoru:**

Vraťte kryt zpět na náustek. To zabrání nechtěnému stisknutí inhalátoru.  
Po použití inhalátoru si vypláchněte ústa vodou a vyplivněte ji.

<p><b>Odstranění prášku z náustku</b></p> <p>Pokud stisknete inhalátor nechtěně, stisknete jej víckrát než jednou nebo do inhalátoru vydechnete, musíte náustek vyčistit.</p> <ul style="list-style-type: none"> <li>• Poklepejte náustkem o desku stolu nebo otevřenou dlaň, tak bude prášek odstraněn</li> <li>• Potom znovu opakujte kroky Protřeptejte – Stiskněte – Inhalujte.</li> </ul>	
--	--

## Čištění inhalátoru Easyhaler

Inhalátor udržujte suchý a čistý. V případě potřeby vyčistěte náustek inhalátoru suchým ubrouskem nebo tkaninou. Nepoužívejte vodu: prášek v inhalátoru Easyhaler je citlivý na vlhkost.

### Používání inhalátoru Easyhaler s ochranným obalem

S inhalátorem můžete používat ochranný obal. Pomáhá zvyšovat stabilitu přípravku. Když poprvé vkládáte inhalátor do ochranného obalu, ujistěte se, že kryt náustku je nasazen na inhalátoru, a tak nemůže dojít k nechtěnému uvolnění dávky. Inhalátor můžete používat i v ochranném obalu, není nutné jej před inhalací odstranit.

Dodržujte stejné pokyny uvedené výše: **1. Protřepejte - 2. Stiskněte - 3. Inhalujte**

Pamatujte:

-Při stisknutí inhalátoru jej držte ve svislé poloze.

-Po použití inhalátoru vraťte kryt náustku zpět, aby nedošlo k nechtěnému uvolnění dávky.



### Výměna inhalátoru Easyhaler za nový

Počítadlo na inhalátoru uvádí počet zbývajících dávek.

Počítadlo se posune po 5 použitích. Když počítadlo zčervená, zbývá posledních 20 dávek.

Pokud ještě nemáte nový inhalátor Easyhaler, kontaktujte svého lékaře, aby Vám předepsal nový přípravek. Když počítadlo dosáhne čísla 0, musíte inhalátor Easyhaler vyměnit za nový.

Pokud používáte ochranný obal, můžete si jej ponechat a vložit do něj nový inhalátor.



### Pamatujte

- **1. Protřepejte – 2. Stiskněte – 3. Inhalujte.**
- Po použití inhalátoru si vypláchněte ústa vodou a vyplivněte
- Nenechávejte Váš inhalátor vlhký, chraňte jej před vlhkostí.

**Máte-li jakékoli další otázky týkající se používání tohoto přípravku, zeptejte se svého lékaře nebo lékárníka.**