

PŘÍLOHA I
SOUHRN ÚDAJŮ O PŘÍPRAVKU

1. NÁZEV PŘÍPRAVKU

Binocrit 1 000 IU/0,5 ml injekční roztok v předplněné injekční stříkačce
Binocrit 2 000 IU/1 ml injekční roztok v předplněné injekční stříkačce
Binocrit 3 000 IU/0,3 ml injekční roztok v předplněné injekční stříkačce
Binocrit 4 000 IU/0,4 ml injekční roztok v předplněné injekční stříkačce
Binocrit 5 000 IU/0,5 ml injekční roztok v předplněné injekční stříkačce
Binocrit 6 000 IU/0,6 ml injekční roztok v předplněné injekční stříkačce
Binocrit 7 000 IU/0,7 ml injekční roztok v předplněné injekční stříkačce
Binocrit 8 000 IU/0,8 ml injekční roztok v předplněné injekční stříkačce
Binocrit 9 000 IU/0,9 ml injekční roztok v předplněné injekční stříkačce
Binocrit 10 000 IU/1 ml injekční roztok v předplněné injekční stříkačce
Binocrit 20 000 IU/0,5 ml injekční roztok v předplněné injekční stříkačce
Binocrit 30 000 IU/0,75 ml injekční roztok v předplněné injekční stříkačce
Binocrit 40 000 IU/1 ml injekční roztok v předplněné injekční stříkačce

2. KVALITATIVNÍ A KVANTITATIVNÍ SLOŽENÍ

Binocrit 1 000 IU/0,5 ml injekční roztok v předplněné injekční stříkačce

Jeden ml roztoku obsahuje 2 000 IU epoetinum alfa*, což odpovídá 16,8 mikrogramu/ml.
Předplněná injekční stříkačka s obsahem 0,5 ml obsahuje 1 000 mezinárodních jednotek (IU), což odpovídá 8,4 mikrogramu epoetinum alfa. *

Binocrit 2 000 IU/1 ml injekční roztok v předplněné injekční stříkačce

Jeden ml roztoku obsahuje 2 000 IU epoetinum alfa*, což odpovídá 16,8 mikrogramu/ml.
Předplněná injekční stříkačka s obsahem 1 ml obsahuje 2 000 mezinárodních jednotek (IU), což odpovídá 16,8 mikrogramu epoetinum alfa. *

Binocrit 3 000 IU/0,3 ml injekční roztok v předplněné injekční stříkačce

Jeden ml roztoku obsahuje 10 000 IU epoetinum alfa*, což odpovídá 84,0 mikrogramům/ml.
Předplněná injekční stříkačka s obsahem 0,3 ml obsahuje 3 000 mezinárodních jednotek (IU), což odpovídá 25,2 mikrogramu epoetinum alfa. *

Binocrit 4 000 IU/0,4 ml injekční roztok v předplněné injekční stříkačce

Jeden ml roztoku obsahuje 10 000 IU epoetinum alfa*, což odpovídá 84,0 mikrogramům/ml.
Předplněná injekční stříkačka s obsahem 0,4 ml obsahuje 4 000 mezinárodních jednotek (IU), což odpovídá 33,6 mikrogramu epoetinum alfa. *

Binocrit 5 000 IU/0,5 ml injekční roztok v předplněné injekční stříkačce

Jeden ml roztoku obsahuje 10 000 IU epoetinum alfa*, což odpovídá 84,0 mikrogramům/ml.
Předplněná injekční stříkačka s obsahem 0,5 ml obsahuje 5 000 mezinárodních jednotek (IU), což odpovídá 42,0 mikrogramům epoetinum alfa. *

Binocrit 6 000 IU/0,6 ml injekční roztok v předplněné injekční stříkačce

Jeden ml roztoku obsahuje 10 000 IU epoetinum alfa*, což odpovídá 84,0 mikrogramům/ml.
Předplněná injekční stříkačka s obsahem 0,6 ml obsahuje 6 000 mezinárodních jednotek (IU), což odpovídá 50,4 mikrogramu epoetinum alfa. *

Binocrit 7 000 IU/0,7 ml injekční roztok v předplněné injekční stříkačce

Jeden ml roztoku obsahuje 10 000 IU epoetinum alfa*, což odpovídá 84,0 mikrogramům/ml.
Předplněná injekční stříkačka s obsahem 0,7 ml obsahuje 7 000 mezinárodních jednotek (IU), což odpovídá 58,8 mikrogramu epoetinum alfa. *

Binocrit 8 000 IU/0,8 ml injekční roztok v předplněné injekční stříkačce

Jeden ml roztoku obsahuje 10 000 IU epoetinum alfa*, což odpovídá 84,0 mikrogramům/ml.

Předplněná injekční stříkačka s obsahem 0,8 ml obsahuje 8 000 mezinárodních jednotek (IU), což odpovídá 67,2 mikrogramu epoetinum alfa. *

Binocrit 9 000 IU/0,9 ml injekční roztok v předplněné injekční stříkačce

Jeden ml roztoku obsahuje 10 000 IU epoetinum alfa*, což odpovídá 84,0 mikrogramům/ml. Předplněná injekční stříkačka s obsahem 0,9 ml obsahuje 9 000 mezinárodních jednotek (IU), což odpovídá 75,6 mikrogramu epoetinum alfa. *

Binocrit 10 000 IU/1 ml injekční roztok v předplněné injekční stříkačce

Jeden ml roztoku obsahuje 10 000 IU epoetinum alfa*, což odpovídá 84,0 mikrogramům/ml. Předplněná injekční stříkačka s obsahem 1 ml obsahuje 10 000 mezinárodních jednotek (IU), což odpovídá 84,0 mikrogramům epoetinum alfa. *

Binocrit 20 000 IU/0,5 ml injekční roztok v předplněné injekční stříkačce

Jeden ml roztoku obsahuje 40 000 IU epoetinum alfa*, což odpovídá 336,0 mikrogramům/ml. Předplněná injekční stříkačka s obsahem 0,5 ml obsahuje 20 000 mezinárodních jednotek (IU), což odpovídá 168,0 mikrogramům epoetinum alfa. *

Binocrit 30 000 IU/0,75 ml injekční roztok v předplněné injekční stříkačce

Jeden ml roztoku obsahuje 40 000 IU epoetinum alfa*, což odpovídá 336,0 mikrogramům/ml. Předplněná injekční stříkačka s obsahem 0,75 ml obsahuje 30 000 mezinárodních jednotek (IU), což odpovídá 252,0 mikrogramům epoetinum alfa. *

Binocrit 40 000 IU/1 ml injekční roztok v předplněné injekční stříkačce

Jeden ml roztoku obsahuje 40 000 IU epoetinum alfa*, což odpovídá 336,0 mikrogramům/ml. Předplněná injekční stříkačka s obsahem 1 ml obsahuje 40 000 mezinárodních jednotek (IU), což odpovídá 336,0 mikrogramům epoetinum alfa. *

* Připraveno v ovariálních buňkách čínského křeččíka (CHO) technologií rekombinantní DNA
Úplný seznam pomocných látek viz bod 6.1.

3. LÉKOVÁ FORMA

Injekční roztok v předplněné injekční stříkačce (injekce)

Čirý bezbarvý roztok

4. KLINICKÉ ÚDAJE

4.1 Terapeutické indikace

Přípravek Binocrit je indikován k léčbě symptomatické anémie spojené s chronickým renálním selháním (CRF):

- u dospělých a pediatrických hemodialyzovaných pacientů ve věku od 1 do 18 let a dospělých pacientů dialyzovaných peritoneálně (viz bod 4.4),
- u dospělých pacientů s renální insuficiencí, kteří dosud dialyzováni nejsou, k léčbě těžké anémie z renálních příčin doprovázené klinickými příznaky (viz bod 4.4).

Přípravek Binocrit je indikován k léčbě anémie a snížení počtu transfuzí u dospělých absolvujících chemoterapii pro onemocnění solidními nádory, maligním lymfomem nebo mnohočetným myelomem, pokud je u nich transfuze vzhledem k celkovému zdravotnímu stavu riziková (například při onemocnění srdce nebo při anémii již před počátkem chemoterapie).

Přípravek Binocrit je indikován ke zvýšení přínosu u dospělých, kteří si připravují vlastní (autologní) dávky krve v programu předoperačního autologního odběru. Léčbu je třeba omezit na pacienty se

středně závažnou anémií (rozsah koncentrací hemoglobinu [Hb] 10 až 13 g/dl [6,2 až 8,1 mmol/l], bez deficitu železa), nejsou-li k dispozici procedury šetřící krev nebo jsou-li tyto procedury nedostatečné, pokud velká naplánovaná elektivní operace vyžaduje velké množství krve (4 nebo více jednotek krve u žen nebo 5 nebo více jednotek krve u mužů).

Přípravek Binocrit je indikován k omezení expozice alogenním krevním transfuzím u dospělých, kteří netrpí deficitem železa a jsou již zařazeni do programu velké elektivní ortopedické operace, pokud při transfuzi hrozí vysoké riziko komplikací. Použití je třeba omezit na pacienty se středně závažnou anémií (např. rozsah koncentrací hemoglobinu Hb 10 až 13 g/dl nebo 6,2 až 8,1 mmol/l), kteří neměli možnost připravit si vlastní (autologní) dávky krve předem a u nichž se očekává středně závažná ztráta krve (900 až 1 800 ml).

Přípravek Binocrit je indikován k léčbě symptomatické anémie (koncentrace hemoglobinu ≤ 10 g/dl) u dospělých s primárními myelodysplastickými syndromy (MDS) s nízkým nebo středním 1 rizikem, kteří mají nízkou hladinu erythropoetinu v séru (< 200 mU/ml).

4.2 Dávkování a způsob podání

Léčba přípravkem Binocrit se musí zahájit pod dohledem lékařů, kteří mají zkušenosti s léčbou pacientů se shora uvedenými indikacemi.

Dávkování

Před nasazením epoetinu alfa a před rozhodnutím o zvýšení dávky je třeba zvážit a případně léčit všechny ostatní příčiny anémie (deficit železa, kyseliny listové nebo vitamínu B₁₂; intoxikace hliníkem; infekce nebo záněty, ztráta krve; hemolýza, fibróza kostní dřeně různého původu). K zajištění optimální odezvy na epoetin alfa by měly být zajištěny přiměřené zásoby železa a v případě potřeby prováděna suplementace železem (viz bod 4.4).

Léčba symptomatické anémie u dospělých pacientů s chronickým renálním selháním

Příznaky a následky anémie se liší podle věku, pohlaví a současně probíhajících onemocnění; léčbu a stav jednotlivých pacientů musí vyhodnotit lékař.

Doporučený požadovaný rozsah koncentrací hemoglobinu je 10 g/dl až 12 g/dl (6,2 až 7,5 mmol/l). Přípravek Binocrit má být podáván tak, aby se hemoglobin zvýšil nejvýše na hladinu 12 g/dl (7,5 mmol/l). Je třeba se vyhnout tomu, aby došlo ke většímu zvýšení hemoglobinu než o 2 g/dl (1,25 mmol/l) za období čtyř týdnů. Jestliže k němu dojde, je třeba vhodným způsobem upravit dávku.

Vzhledem k intraindividuální variabilitě je možné pozorovat, že občas jsou individuální hodnoty hemoglobinu u pacienta vyšší nebo nižší než požadovaný rozsah koncentrací. Variabilitu hladiny hemoglobinu je vhodné řešit úpravami dávkování, s ohledem na cílový rozsah koncentrací hemoglobinu 10 g/dl (6,2 mmol/l) až 12 g/dl (7,5 mmol/l).

Je třeba se vyhnout trvalému zvýšení hladiny hemoglobinu na hodnoty vyšší než 12 g/dl (7,5 mmol/l). Jestliže hemoglobin stoupá o více než 2 g/dl (1,25 mmol/l) za měsíc nebo jestliže trvalá hladina hemoglobinu přesáhne 12 g/dl (7,5 mmol/l), snižte dávku přípravku Binocrit o 25 %. Jestliže hladina hemoglobinu přesáhne 13 g/dl (8,1 mmol/l), přerušte terapii, dokud neklesne pod 12 g/dl (7,5 mmol/l), a poté terapii přípravkem Binocrit obnovte při dávce o 25 % nižší než předchozí dávka.

Pacienty je třeba pečlivě monitorovat, aby byly zajištěny adekvátní kontrola anémie a příznaků anémie a současně udržení koncentrace hemoglobinu nižší nebo rovné 12 g/dl (7,5 mmol/l) při použití nejnižší vyzkoušené účinné dávky přípravku Binocrit.

Při zvyšování dávek přípravku stimulujícího tvorbu erytrocytů (ESA) u pacientů s CRF je nutná opatrnost. U pacientů se slabou odpovědí hemoglobinu na ESA mají být zvážena alternativní vysvětlení pro tuto slabou odpověď (viz bod 4.4 a 5.1).

Léčba přípravkem Binocrit je rozdělena na dvě fáze – korekční a udržovací.

Dospělí hemodialyzovaní pacienti

U hemodialyzovaných pacientů, u nichž je k dispozici intravenózní přístup, se upřednostňuje intravenózní podání.

Korekční fáze

Počáteční dávka je 50 IU/kg 3krát týdně.

Je-li třeba, zvyšujte nebo snižujte dávku o 25 IU/kg (3krát týdně), dokud nebude dosaženo požadovaného rozsahu koncentrací hemoglobinu 10 g/dl až 12 g/dl (6,2 až 7,5 mmol/l) (to je třeba provádět po stupních trvajících vždy alespoň čtyři týdny).

Udržovací fáze

Doporučená celková týdenní dávka je mezi 75 IU/kg a 300 IU/kg.

Je nutná vhodná úprava dávkování k udržení hodnot hemoglobinu v požadovaném rozsahu koncentrací 10 g/dl až 12 g/dl (6,2 až 7,5 mmol/l).

Pacienti s velmi nízkými úvodními hodnotami hemoglobinu (< 6 g/dl čili < 3,75 mmol/l) mohou vyžadovat vyšší udržovací dávky než pacienti, jejichž počáteční anémie je méně těžká (> 8 g/dl čili > 5 mmol/l).

Dospělí pacienti s renální insuficiencí, kteří dosud dialyzováni nejsou

Pokud není intravenózní přístup k dispozici, lze přípravek Binocrit podávat subkutánně.

Korekční fáze

Počáteční dávka je 50 IU/kg 3krát týdně. Poté je-li třeba, zvyšujte dávku v přírůstcích po 25 IU/kg (3krát týdně), dokud nebude dosaženo požadovaného cíle (to je třeba provádět po stupních trvajících vždy alespoň čtyři týdny).

Udržovací fáze

Během udržovací fáze lze přípravek Binocrit podávat buď 3krát týdně, a v případě subkutánního podání, jednou týdně, nebo jednou za 2 týdny.

Je nutná vhodná úprava dávky a intervalů dávkování k udržení hodnot hemoglobinu na požadované úrovni: hemoglobin 10 g/dl až 12 g/dl (6,2 až 7,5 mmol/l). Prodloužení intervalů mezi dávkami může vyžadovat zvýšení dávky.

Maximální dávka nemá přesáhnout 150 IU/kg 3krát týdně, 240 IU/kg (do maxima 20 000 IU) jednou týdně nebo 480 IU/kg (do maxima 40 000 IU) jednou za 2 týdny.

Dospělí pacienti dialyzovaní peritoneálně

Pokud není intravenózní přístup k dispozici, lze přípravek Binocrit podávat subkutánně.

Korekční fáze:

Počáteční dávka je 50 IU/kg 2krát týdně.

Udržovací fáze:

Doporučená udržovací dávka je mezi 25 IU/kg a 50 IU/kg 2krát týdně rozdělená do 2 stejně velkých injekčních dávek.

Je nutná vhodná úprava dávkování k udržení hodnot hemoglobinu na požadované hodnotě 10 g/dl až 12 g/dl (6,2 až 7,5 mmol/l).

Léčba dospělých pacientů s anémií vyvolanou chemoterapií

Příznaky a následky anémie se liší podle věku, pohlaví a celkových obtíží způsobených onemocněním; léčbu a stav jednotlivých pacientů musí vyhodnotit lékař.

Přípravek Binocrit se má podávat pacientům s anémií (např. koncentrace hemoglobinu ≤ 10 g/dl (6,2 mmol/l)).

Počáteční dávka je 150 IU/kg subkutánně 3krát týdně.

Alternativně lze přípravek Binocrit podávat v počáteční dávce 450 IU/kg subkutánně, a to jednou týdně.

Je nutná vhodná úprava dávky a intervalů dávkování k udržení hodnot hemoglobinu v požadovaném rozsahu koncentrací 10 g/dl až 12 g/dl (6,2 až 7,5 mmol/l).

Vzhledem k intraindividuální variabilitě je možné pozorovat, že občas jsou individuální koncentrace hemoglobinu u pacienta vyšší nebo nižší než požadovaný rozsah koncentrací. Na variabilitu hladiny hemoglobinu je třeba reagovat úpravou dávek, přičemž požadovaný rozsah koncentrací hemoglobinu by měl být mezi 10 g/dl (6,2 mmol/l) a 12 g/dl (7,5 mmol/l). Je třeba se vyhnout tomu, aby koncentrace hemoglobinu byla trvale vyšší než 12 g/dl (7,5 mmol/l); pokyny k příslušné úpravě dávek pro případ, kdy koncentrace hemoglobinu převyšují 12 g/dl (7,5 mmol/l), jsou uvedeny níže.

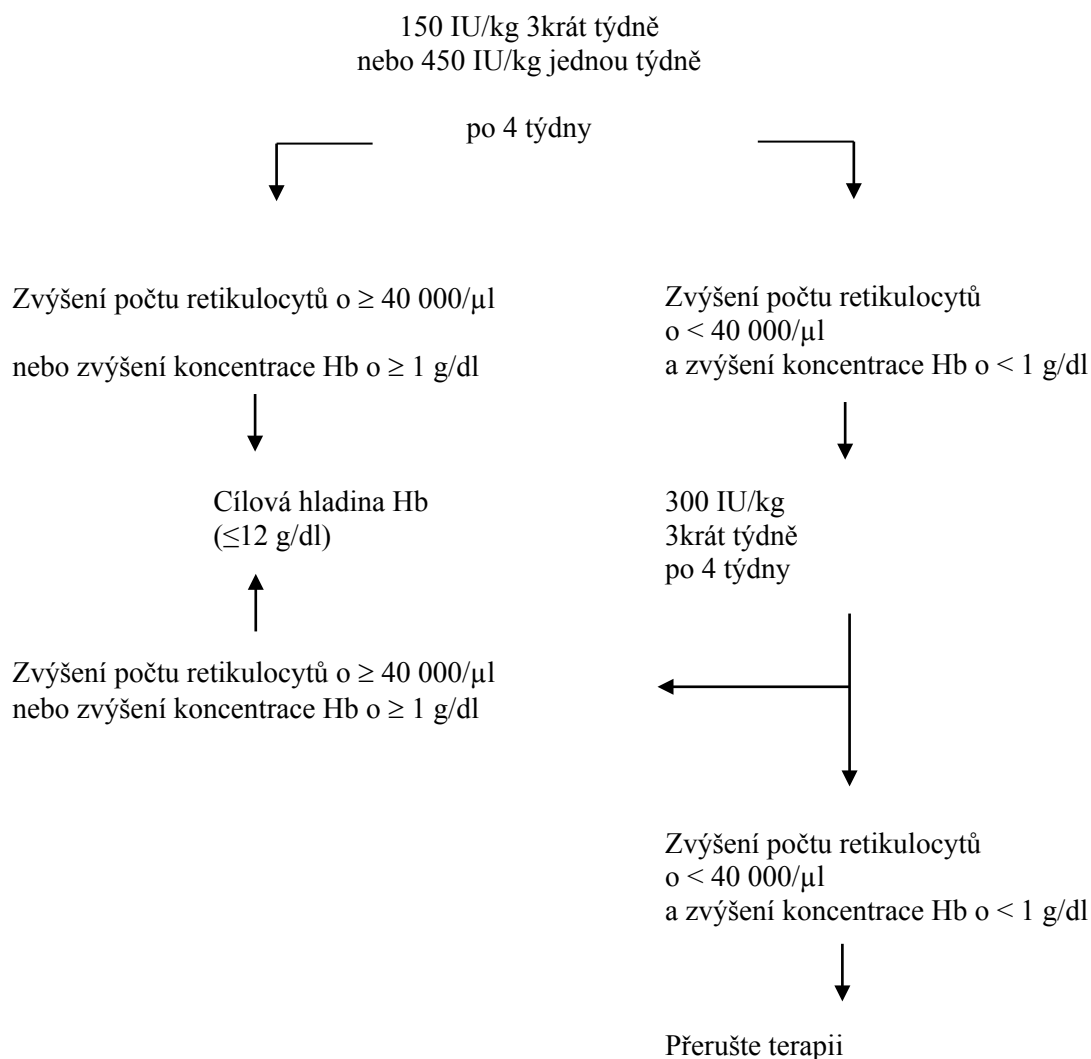
- Pokud se po čtyřtýdenní léčbě koncentrace hemoglobinu zvýšila alespoň o 1 g/dl (0,62 mmol/l) nebo pokud počet retikulocytů stoupl o $\geq 40\ 000$ buněk/ μ l nad počáteční hodnoty, je třeba dávku udržovat na 150 IU/kg 3krát týdně nebo 450 IU/kg jednou týdně.
- Pokud se koncentrace hemoglobinu zvýšila o < 1 g/dl ($< 0,62$ mmol/l) nebo počet retikulocytů stoupl o $< 40\ 000$ buněk/ μ l nad počáteční hodnoty, dávka se zvýší na 300 IU/kg 3krát týdně. Pokud po dalších 4 týdnech terapie dávkami 300 IU/kg 3krát týdně koncentrace hemoglobinu stoupne o ≥ 1 g/dl ($\geq 0,62$ mmol/l) nebo počet retikulocytů stoupne o $\geq 40\ 000$ buněk/ μ l, dávkování se udržuje na 300 IU/kg 3krát týdně.
- Pokud se koncentrace hemoglobinu zvýšila o < 1 g/dl ($< 0,62$ mmol/l) a počet retikulocytů stoupl o $< 40\ 000$ buněk/ μ l nad počáteční hodnoty, odpověď na terapii je nepravděpodobná, a proto je třeba léčbu přerušit.

Úprava dávkování k udržení koncentrací hemoglobinu 10 g/dl až 12 g/dl (6,2 až 7,5 mmol/l)

Jestliže se koncentrace hemoglobinu zvýšila o více než 2 g/dl (1,25 mmol/l) za měsíc nebo jestliže úroveň koncentrace hemoglobinu přesáhne 12 g/dl (7,5 mmol/l), snižte dávku přípravku Binocrit přibližně o 25 až 50 %.

Jestliže úroveň koncentrace hemoglobinu přesáhne 13 g/dl (8,1 mmol/l), přerušte terapii, dokud koncentrace neklesne pod 12 g/dl (7,5 mmol/l), a poté terapii přípravkem Binocrit obnovte při dávce o 25 % nižší než byla předchozí dávka.

Doporučený dávkovací režim je popsán v následujícím diagramu:



Pacienty je třeba pečlivě monitorovat, aby se zajistilo, že je podávána nejnižší účinná dávka ESA pro adekvátní kontrolu příznaků anémie.

Terapie epoetinem alfa musí pokračovat ještě měsíc po ukončení chemoterapie.

Léčba dospělých chirurgických pacientů v programu předoperačního autologního odběru

Středně anemičtí pacienti (hematokrit 33 až 39 %) vyžadující předzásobení krví ve výši ≥ 4 jednotky by měli být léčeni přípravkem Binocrit v dávce 600 IU/kg intravenózně 2krát týdně po dobu 3 týdnů před operací. V případě dárkovství krve se přípravek Binocrit musí podat po ukončení procedury darování krve.

Léčba dospělých pacientů před plánovanou velkou elektivní ortopedickou operací

Doporučená dávka je 600 IU/kg přípravku Binocrit podávaných subkutánně týdně po tři týdny (-21., -14. a -7. den) před výkonem a v den výkonu (0. den).

V případech, kde je z lékařského hlediska nutno zkrátit čas do operace na méně než tři týdny, podává se 300 IU/kg přípravku Binocrit subkutánně denně po 10 po sobě jdoucích dnech před výkonem, v den operace a po čtyři dny po ní.

Pokud při hematologickém hodnocení v předoperačním období hladina hemoglobinu dosáhne 15 g/dl (9,38 mmol/l) nebo více, podávání přípravku Binocrit je třeba zastavit a další dávku již nepodávat.

Léčba dospělých pacientů s MDS s nízkým nebo středním 1 rizikem

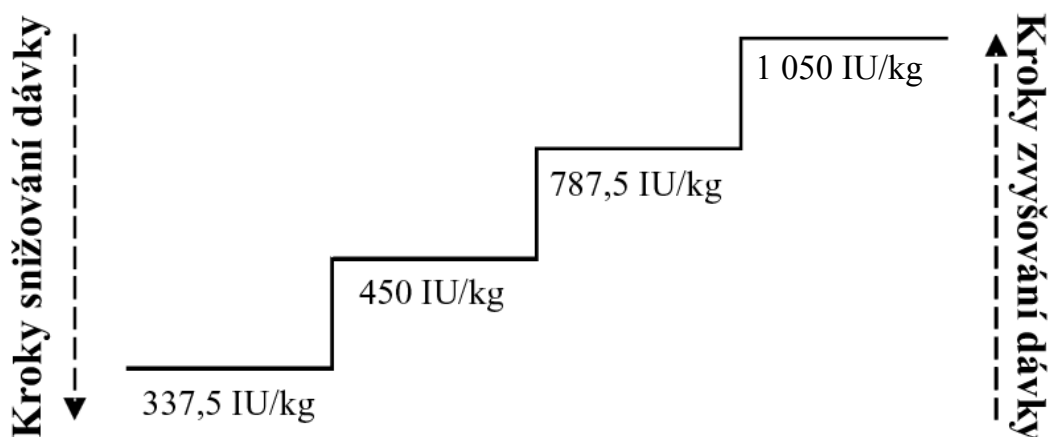
Přípravek Binocrit má být podáván pacientům se symptomatickou anémií (např. koncentrace hemoglobinu ≤ 10 g/dl (6,2 mmol/l)).

Doporučená počáteční dávka je 450 IU/kg přípravku Binocrit (maximální celková dávka je 40 000 IU), podávaná subkutánně jednou týdně s odstupem nejméně 5 dnů mezi dávkami.

Je třeba provést vhodné úpravy dávky k udržení koncentrací hemoglobinu v cílovém rozsahu 10 g/dl až 12 g/dl (6,2 až 7,5 mmol/l). Doporučuje se vyhodnotit počáteční erytroidní odpověď 8 až 12 týdnů po zahájení léčby. Zvyšování a snižování dávky se má provádět po jednotlivých krocích (viz diagram níže). Je třeba se vyvarovat koncentrace hemoglobinu větší než 12 g/dl (7,5 mmol/l).

Zvýšení dávky: Dávka se nemá zvyšovat nad maximální hodnotu 1 050 IU/kg (celková dávka 80 000 IU) za týden. Jestliže u pacienta dojde po snížení dávky ke ztrátě odpovědi nebo poklesu koncentrace hemoglobinu o ≥ 1 g/dl, má se dávka zvýšit o jeden dávkovací krok. Mezi jednotlivými zvýšeními dávky mají uplynout alespoň 4 týdny.

Pozastavení podávání a snížení dávky: Podávání epoetinu alfa se má pozastavit, jestliže koncentrace hemoglobinu přesáhne 12 g/dl (7,5 mmol/l). Jakmile je hladina hemoglobinu < 11 g/dl, je možné znovu zahájit podávání přípravku na stejném dávkovacím kroku nebo o jeden dávkovací krok níže podle úsudku lékaře. Snížení dávky o jeden dávkovací krok se má zvážit, jestliže dojde k rychlému zvýšení hemoglobinu (> 2 g/dl za 4 týdny).



Příznaky a následky anémie se liší podle věku, pohlaví a současně probíhajících onemocnění; léčbu a stav jednotlivých pacientů musí vyhodnotit lékař.

Pediatrická populace

Léčba symptomatické anémie u pacientů s chronickým renálním selháním na hemodialýze

Příznaky a následky anémie se liší podle věku, pohlaví a současně probíhajících onemocnění; léčbu a stav jednotlivých pacientů musí vyhodnotit lékař.

U pediatrických pacientů je doporučený rozsah koncentrací hemoglobinu 9,5 g/dl až 11 g/dl (5,9 až 6,8 mmol/l). Přípravek Binocrit má být podáván tak, aby se hemoglobin zvýšil nejvýše na hladinu 11 g/dl (6,8 mmol/l). Je třeba se vyhnout tomu, aby došlo ke většímu zvýšení hemoglobinu než o 2 g/dl (1,25 mmol/l) za období čtyř týdnů. Jestliže k němu dojde, je třeba vhodným způsobem upravit dávku.

Pacienty je třeba pečlivě monitorovat, aby byla zajištěna adekvátní kontrola příznaků anémie při použití nejnižší schválené dávky přípravku Binocrit.

Léčba přípravkem Binocrit je rozdělena na dvě fáze – korekční a udržovací.

U hemodialyzovaných pediatrických pacientů, u nichž je k dispozici intravenózní přístup, se upřednostňuje intravenózní podání.

Korekční fáze

Počáteční dávka je 50 IU/kg 3krát týdně intravenózně.

Je-li třeba, zvyšujte nebo snižujte dávku o 25 IU/kg (3krát týdně), dokud nebude dosaženo požadovaného rozsahu koncentrací hemoglobinu 9,5 g/dl až 11 g/dl (5,9 až 6,8 mmol/l) (to je třeba provádět po stupních trvajících vždy alespoň čtyři týdny).

Udržovací fáze

Je nutná vhodná úprava dávkování k udržení hladin hemoglobinu v požadovaném rozsahu koncentrací mezi 9,5 g/dl až 11 g/dl (5,9 až 6,8 mmol/l).

Děti s hmotností pod 30 kg většinou vyžadují vyšší udržovací dávky než děti s hmotností nad 30 kg a než dospělí.

Pediatričtí pacienti s velmi nízkými výchozími hodnotami hemoglobinu (< 6,8 g/dl nebo < 4,25 mmol/l) mohou vyžadovat vyšší udržovací dávky než pacienti, jejichž počáteční hodnota hemoglobinu je vyšší (> 6,8 g/dl nebo > 4,25 mmol/l).

Pacienti s chronickým renálním selháním s anémií před zahájením dialýzy nebo podstupující peritoneální dialýzu

Bezpečnost a účinnost epoetinu alfa u pacientů s chronickým renálním selháním, kteří onemocněli anémií před zahájením dialýzy nebo podstupují peritoneální dialýzu, nebyly stanoveny. V současnosti dostupné údaje o subkutánním podání epoetinu alfa u těchto populací jsou uvedeny v bodě 5.1, ale na jejich základě nelze učinit žádná doporučení ohledně dávkování.

Léčba pediatrických pacientů s anémií v důsledku chemoterapie

Bezpečnost a účinnost epoetinu alfa u pediatrických pacientů léčených chemoterapií nebyly stanoveny (viz bod 5.1).

Léčba pediatrických chirurgických pacientů v programu předoperačního autologního odběru

Bezpečnost a účinnost epoetinu alfa u pediatrických pacientů nebyly stanoveny. Nejsou dostupné žádné údaje.

Léčba pediatrických pacientů před plánovanou velkou ortopedickou operací

Bezpečnost a účinnost epoetinu alfa u pediatrických pacientů nebyly stanoveny. Nejsou dostupné žádné údaje.

Způsob podání

Opatření, která je nutno učinit před zacházením s léčivým přípravkem nebo před jeho podáním.

Před použitím nechte injekční stříkačky přípravku Binocrit stát do dosažení pokojové teploty. To obvykle trvá 15 až 30 minut.

Jako u všech přípravků podávaných injekčně je třeba před aplikací vždy zkontrolovat kvalitu injekčního roztoku, zda neobsahuje částice nebo zda nedošlo ke změně barvy. Přípravek Binocrit je sterilní výrobek neobsahující konzervační látky, určený pouze k jednorázovému použití. Podávejte požadované množství.

Léčba symptomatické anémie u dospělých pacientů s chronickým renálním selháním

U pacientů s chronickým renálním selháním, u nichž je k dispozici intravenózní přístup (hemodialyzovaní pacienti), se upřednostňuje intravenózní podání přípravku Binocrit.

Pokud není intravenózní přístup k dispozici (pacienti, kteří dosud nejsou dialyzováni, nebo pacienti dialyzovaní peritoneálně), lze přípravek Binocrit podávat subkutánní injekcí.

Léčba dospělých pacientů s anémií vyvolanou chemoterapií

Přípravek Binocrit se musí podávat subkutánní injekcí.

Léčba dospělých chirurgických pacientů v programu předoperačního autologního odběru

Přípravek Binocrit se musí podávat intravenózně.

Léčba dospělých pacientů před plánovanou velkou elektivní ortopedickou operací

Přípravek Binocrit se musí podávat subkutánní injekcí.

Léčba dospělých pacientů s MDS s nízkým nebo středním 1 rizikem

Přípravek Binocrit se musí podávat subkutánní injekcí.

Léčba symptomatické anémie u pediatrických hemodialyzovaných pacientů s chronickým renálním selháním

U pediatrických pacientů s chronickým renálním selháním, u nichž je k dispozici intravenózní přístup (hemodialyzovaní pacienti), se upřednostňuje intravenózní podání přípravku Binocrit.

Intravenózní podání

Aplikuje se po dobu nejméně jedné až pěti minut, v závislosti na celkové dávce. U hemodialyzovaných pacientů je možné podat během dialýzy bolus do vhodného žilního vstupu dialyzační linky. Alternativně lze injekci podat při ukončení dialýzy, hadičkou zavedené dialyzační jehly, a pak hadičku propláchnout 10 ml fyziologického roztoku pro zajištění uspokojivého vpravení přípravku do oběhu (viz část Dávkování, „Dospělí hemodialyzovaní pacienti“).

Pomalejší podání je vhodnější u pacientů, kteří na léčbu reagují „chřipkovitými“ příznaky (viz bod 4.8).

Nepodávejte přípravek Binocrit intravenózní infuzí nebo spolu s roztoky jiných léčivých přípravků (další informace viz bod 6.6).

Subkutánní podání

Obecně se nemá překročit objem 1 ml na jedno místo vpichu. Větší objem je třeba rozdělit na aplikace do několika míst.

Injekce se mají podávat do končetin nebo do přední břišní stěny.

V případech, kdy lékař rozhodne, že je možné, aby pacient nebo jeho pečovatel bezpečně a účinně aplikoval subkutánní injekci přípravku Binocrit samostatně, je nutné pacientovi nebo pečovateli poskytnout přesné pokyny týkající se správné dávky a způsobu podání přípravku.

Dílky stupnice

Na injekční stříkačce jsou vyznačeny dílky stupnice, aby bylo možné podat část dávky (viz bod 6.6). Avšak tento přípravek je určen pouze k jednorázovému použití. Z jedné injekční stříkačky se má podat pouze jedna dávka přípravku Binocrit.

„Pokyny, jak samostatně podávat injekci přípravku“ jsou k dispozici na konci příbalové informace.

4.3 Kontraindikace

- Hypersenzitivita na léčivou látku nebo na kteroukoli pomocnou látku uvedenou v bodě 6.1.

- Pacientům, u kterých se po léčbě jakýmkoli erythropoetinem vyvine čistá aplazie červené krevní řady (pure red cell aplasia, PRCA), se přípravek Binocrit ani jiný erythropoetin nesmí podávat (viz bod 4.4).
- Nekontrolovaná hypertenze.
- U pacientů suplementovaných přípravkem Binocrit musí být respektovány všechny kontraindikace spojené s programem předoperačního autologního odběru.

U pacientů před velkou elektivní ortopedickou operací, kteří neměli možnost připravit si vlastní (autologní) dávky krve, je použití přípravku Binocrit kontraindikováno, pokud pacient trpí závažným onemocněním věnčitých a periferních tepen, karotid či mozkových cév, včetně nedávno prodělaného infarktu myokardu nebo cévní mozkové příhody.

- Chirurgičtí pacienti, u kterých z jakéhokoli důvodu nelze zajistit přiměřenou antitrombotickou profylaxi.

4.4 Zvláštní upozornění a opatření pro použití

Sledovatelnost

Aby se zlepšila sledovatelnost přípravků stimulujících tvorbu erytrocytů (ESA) má se přehledně zaznamenat (nebo uvést) obchodní název podaného přípravku ESA a číslo šarže do dokumentace pacienta.

Pacienti mají být převedeni z léčby jedním typem přípravku ESA na jiný pouze pod náležitým dohledem.

Celkové poruchy

U všech pacientů užívajících epoetin alfa je třeba pečlivě monitorovat krevní tlak a podle potřeby jej regulovat. Epoetin alfa je nutno používat se zvýšenou opatrností u neléčené, nedostatečně léčené či špatně kontrolované hypertenze. Může být nutné zavést či zintenzívnit léčbu antihypertenzivy. Pokud krevní tlak nelze udržet pod kontrolou, je třeba léčbu epoetinem alfa přerušit.

U pacientů s normálním nebo nízkým krevním tlakem léčených epoetinem alfa se objevily také tyto reakce: hypertenzní krize s encefalopatií a záchvaty, vyžadující okamžitý zásah lékaře a intenzivní lékařskou péči. Zvláštní pozornost je třeba věnovat náhlým bodavým migrenózním bolestem hlavy jako možnému varovnému signálu (viz bod 4.8).

Epoetin alfa má být podáván s opatrností pacientům s epilepsií, záchvaty v anamnéze nebo zdravotními stavy spojenými s predispozicí k záchvatové aktivitě, jako jsou infekce CNS a mozkové metastázy.

Epoetin alfa má být podáván s opatrností pacientům s chronickým selháním jater. Bezpečnost epoetinu alfa u pacientů s poruchou funkce jater nebyla stanovena.

U pacientů užívajících přípravky ESA byl hlášen zvýšený výskyt trombotických cévních příhod (TVE) (viz bod 4.8). Ty zahrnují žilní a arteriální trombózu a embolii (včetně několika fatálních následků), například hlubokou žilní trombózu, plicní embolii, retinální trombózu a infarkt myokardu. Dále byl hlášen výskyt cévních mozkových příhod (včetně mozkového infarktu, mozkového krvácení a tranzitorních ischemických atak).

Uvedené riziko těchto TVE je třeba pečlivě zvažovat oproti předpokládaným přínosům léčby epoetinem alfa, zejména u pacientů s existujícími rizikovými faktory TVE, včetně obezity a TVE v anamnéze (například s hlubokou žilní trombózou, plicní embolií a cévní mozkovou příhodou).

U všech pacientů je třeba pečlivě monitorovat hladiny hemoglobinu vzhledem k potenciálně zvýšenému riziku tromboembolických příhod a fatálních následků, když jsou pacienti léčeni s hladinou hemoglobinu nad rozsahem koncentrací stanoveným pro indikaci použití.

Během léčby epoetinem alfa se může vyvinout mírné a podané dávce úměrné zmnožení trombocytů, které však zůstává v rozsahu normálních hodnot. V dalším průběhu terapie toto zmnožení opět odezní. Kromě toho byly hlášeny i případy trombocytémie nad normálními hodnotami. Doporučuje se počty trombocytů pravidelně monitorovat během prvních 8 týdnů terapie.

Před nasazením epoetinu alfa a před rozhodnutím o zvýšení dávky je třeba uvážit a případně léčit všechny ostatní příčiny anémie (deficit železa, kyseliny listové nebo vitamínu B₁₂; intoxikace hliníkem; infekce nebo záněty, ztráta krve; hemolýza, fibróza kostní dřeně různého původu). Ve většině případů hodnoty feritinu v séru klesají současně se zvýšením hodnot hematokritu. K zajištění optimální odezvy na epoetin alfa by měly být zajištěny přiměřené zásoby železa a v případě potřeby prováděna suplementace železem (viz bod 4.2). Při výběru nejlepší léčebné možnosti v souladu s potřebami pacienta platí aktuální pokyny k léčbě týkající se suplementace železem v kombinaci s pokyny k dávkování schválenými a uvedenými v souhrnu údajů o přípravku u přípravku obsahujícího železo:

- U pacientů s chronickým renálním selháním se suplementace železem doporučuje při sérových hladinách feritinu pod 100 ng/ml.
- U pacientů s nádorovým onemocněním se suplementace železem doporučuje při saturaci transferinem pod 20 %.
- U pacientů v programu předoperačního autologního odběru se provádí suplementace železem několik týdnů před zahájením programu předoperačního autologního odběru, aby se vytvořila dostatečně vysoká zásoba železa ještě před terapií epoetinem alfa, a po celou dobu terapie epoetinem alfa.
- U pacientů před plánovanou velkou elektivní ortopedickou operací se provádí suplementace železem po celou dobu terapie epoetinem alfa. Pokud je to možné, suplementace železem má být zahájena ještě před začátkem terapie epoetinem alfa, aby se vytvořila dostatečná zásoba železa.

U pacientů léčených epoetinem alfa byly velmi vzácně pozorovány vývoj nebo exacerbace porfyrie. Epoetin alfa by měl být podáván s opatrností pacientům s porfyrií.

V souvislosti s léčbou epoetinem byly hlášeny závažné kožní nežádoucí reakce (SCAR), včetně Stevensova-Johnsonova syndromu (SJS) a toxické epidermální nekrolýzy (TEN), které mohou být život ohrožující nebo fatální. Závažnější případy byly pozorovány u dlouhodobě působících epoetinů.

V okamžiku předepsání léku musí být pacienti poučeni o známkách a příznacích kožních reakcí a pečlivě monitorováni. Pokud se objeví známky a příznaky svědčící pro tyto nežádoucí účinky, musí být přípravek Binocrit okamžitě vysazen a zvážena jiná možnost léčby.

Pokud se u pacienta rozvinula v souvislosti s používáním přípravku Binocrit závažná kožní reakce, jako je SJS nebo TEN, nesmí být léčba přípravkem Binocrit u tohoto pacienta již nikdy znovu zahájena.

Čistá aplazie červené krevní řady (PRCA)

Protilátkami zprostředkovaná PRCA byla pozorována po několika měsících až letech podávání epoetinu alfa. Případy byly také hlášeny u pacientů s hepatitidou C léčených interferonem a ribavirinem, když byly současně užívány ESA. Epoetin alfa není schválen k léčbě anémie související s hepatitidou C.

U pacientů, u nichž se vyvine náhlá ztráta účinnosti charakterizovaná poklesem hemoglobinu (1 až 2 g/dl nebo 0,62 až 1,25 mmol/l na měsíc) a zvýšenou potřebou transfuzí, je třeba zjistit počet retikulocytů a přešetřit typické příčiny špatné odpovědi na léčbu (např. deficit železa, kyseliny listové či vitamínu B₁₂, intoxikaci hliníkem, infekci či zánět, ztrátu krve, hemolýzu a fibrózu kostní dřeně různého původu).

Paradoxní pokles hemoglobinu a rozvoj závažné anémie související s nízkým počtem retikulocytů musí být podnětem k ukončení léčby epoetinem alfa a k provedení testu na anti-erythropoetinové protilátky. Při diagnóze PRCA by mělo být zváženo vyšetření kostní dřeně.

Pacienti by neměli být převáděni na jinou terapii ESA vzhledem ke zkřížené reakci.

Léčba symptomatické anémie u dospělých a pediatrických pacientů s chronickým renálním selháním

U pacientů s chronickým renálním selháním léčených epoetinem alfa je třeba hladiny hemoglobinu pravidelně měřit, dokud není dosaženo stabilních hodnot, a v pravidelných intervalech pokračovat i potom.

U pacientů s chronickým renálním selháním se má hodnota hemoglobinu zvyšovat přibližně o 1 g/dl (0,62 mmol/l) měsíčně; přírůstek by však neměl přesáhnout 2 g/dl (1,25 mmol/l) měsíčně, aby se minimalizovalo riziko zvýšení hypertenze.

U pacientů s chronickým renálním selháním by neměla udržovací koncentrace hemoglobinu překročit horní mez rozsahu koncentrací hemoglobinu, která je doporučena v bodě 4.2. V klinických studiích bylo pozorováno zvýšení rizika úmrtí a závažných kardiovaskulárních příhod při podávání ESA za účelem dosažení úrovně koncentrací hemoglobinu vyšší než 12 g/dl (7,5 mmol/l).

Kontrolované klinické studie neprokázaly výrazné přínosy odpovídající podávání epoetinu, pokud byla koncentrace hemoglobinu vyšší než hladina potřebná ke kontrole příznaků anémie a k tomu, aby nebylo potřeba transfuze krve.

Při zvyšování dávek přípravku Binocrit u pacientů s chronickým renálním selháním je nutná opatrnost, protože vysoké kumulující se dávky epoetinu mohou souviset se zvýšeným rizikem mortality, a závažnými kardiovaskulárními a cerebrovaskulárními příhodami. U pacientů se slabou odpovědí hemoglobinu na epoetiny mají být zvážena alternativní vysvětlení pro tuto slabou odpověď (viz bod 4.2 a 5.1).

U pacientů s chronickým renálním selháním léčených subkutánním podáváním epoetinu alfa je třeba pravidelně monitorovat, zda nedochází ke ztrátě účinnosti, která je definována jako nepřítomná nebo snížená odezva na terapii epoetinem alfa u pacientů, již na takovou léčbu dříve reagovali. Pro tuto situaci je typický setrvalý pokles hemoglobinu navzdory zvýšenému dávkování epoetinu alfa (viz bod 4.8).

Někteří pacienti s delšími dávkovacími intervaly podávání epoetinu alfa (delšími než jeden týden) si nemusí udržet adekvátní hladiny hemoglobinu (viz bod 5.1) a mohou potřebovat zvýšení dávky epoetinu alfa. Hladiny hemoglobinu musí být pravidelně monitorovány.

U hemodialyzovaných pacientů se objevila trombóza zkratu, zejména u pacientů s tendencí k hypotenzi nebo s komplikacemi na arteriovenózních píštělích (například stenózy, aneuryzmata atd.). U těchto pacientů je doporučena časná revize shuntu a prevence trombózy například podáváním kyseliny acetylsalicylové.

V ojedinělých případech byla zjištěna hyperkalemie, ačkoli příčinná souvislost nebyla zjištěna. U pacientů s chronickým renálním selháním je třeba monitorovat hladiny sérových elektrolytů. Pokud bude zjištěna zvýšená či stoupající hladina draslíku v séru, je třeba zvážit vysazení epoetinu alfa až do korekce hodnot draslíku v séru, a kromě toho zvolit příslušnou léčbu hyperkalemie.

Zvýšené hodnoty hematokritu v průběhu terapie epoetinem alfa často přinutí zvýšit dávky heparinu během hemodialýzy. Jestliže heparinizace není optimální, dialyzační systém se může ucpat.

Dosud dostupné informace naznačují, že korekce anémie epoetinem alfa neurychluje progresi renální nedostatečnosti u dospělých pacientů s renální nedostatečností, kteří dosud dialyzováni nejsou.

Léčba pacientů s anémií v důsledku chemoterapie

U pacientů s rakovinou léčených epoetinem alfa je třeba hladiny hemoglobinu pravidelně měřit, dokud není dosaženo stabilních hodnot, a v pravidelných intervalech pokračovat i potom.

Epoetiny jsou růstové faktory, které primárně stimulují tvorbu erytrocytů (RBC). Erythropoetinové receptory mohou být exprimovány na povrchu různých nádorových buněk. Stejně jako u všech ostatních růstových faktorů i zde existují obavy, že by epoetiny mohly stimulovat růst některého typu tumorů. Nelze vyloučit jistý vliv přípravků ESA na nádorovou progresi nebo snížení doby přežití bez progresu. V kontrolovaných klinických studiích s užíváním epoetinu alfa a dalších přípravků ESA byla zjevná souvislost se snížením lokoregionální kontroly nádoru či snížením celkové doby přežití:

- že se u pacientů s maligním nádorovým onemocněním hlavy nebo krku v pokročilém stadiu léčených radiační terapií při podávání těchto přípravků za účelem dosažení úrovně koncentrace hemoglobinu vyšší než 14 g/dl (8,7 mmol/l) snížila lokoregionální kontrola,
- že se u pacientů s metastatickým nádorovým onemocněním prsu léčených chemoterapií při podávání těchto přípravků za účelem dosažení rozsahu koncentrací hemoglobinu 12 až 14 g/dl (7,5 až 8,7 mmol/l) zkrátila celková doba přežití a zvýšil se počet úmrtí přičítaných progresi onemocnění během 4 měsíců,
- že se u pacientů s aktivním maligním onemocněním, kteří nebyli léčeni ani chemoterapií, ani radiační terapií, při podávání těchto přípravků za účelem dosažení úrovně koncentrace hemoglobinu 12 g/dl (7,5 mmol/l), zvýšilo riziko úmrtí. ESA nejsou indikovány pro použití u této populace pacientů,
- že ve skupině s epoetinem alfa a současnou standardní léčbou bylo na základě primární analýzy pozorováno u pacientů s metastatickým nádorovým onemocněním prsu léčených chemoterapií při podávání těchto přípravků za účelem dosažení rozsahu koncentrací hemoglobinu 10 až 12 g/dl (6,2 až 7,5 mmol/l) 9 % zvýšení rizika progresu onemocnění nebo úmrtí a 15 % zvýšení rizika, které nelze statisticky vyloučit.

Vzhledem k výše uvedenému by v některých klinických situacích měla být upřednostňovanou léčbou při zvládnání anémie u pacientů s rakovinou krevní transfuze. Rozhodnutí o léčbě rekombinantními erythropoetiny musí být provedeno po vyhodnocení přínosů a rizik se zapojením konkrétního pacienta a při zvážení konkrétního klinického kontextu. Při takovémto vyhodnocení musí být zvažovány faktory, jako je typ nádoru a jeho stadium; stupeň anémie; pravděpodobnost přežití; prostředí, ve kterém je pacient léčen, a pacientovy preference (viz bod 5.1).

U pacientů s nádorovým onemocněním léčených chemoterapií je třeba při posuzování vhodnosti terapie přípravky ESA (pacienti, u nichž transfuze představuje riziko) počítat se 2–3týdenním zpožděním po podání léku, než se objeví erythropoetinem indukované erytrocyty.

Chirurgičtí pacienti v programech předoperačního autologního odběru

Musí se respektovat všechna zvláštní upozornění a zvláštní opatření spojená s programem autologní krve, zejména běžná náhrada objemu.

Pacienti před velkou elektivní ortopedickou operací

Při použití v perioperačním období je zapotřebí vždy dodržovat zásady správného postupu zacházení s krví a krevními deriváty.

Pacientům zařazeným do programu velkých elektivních ortopedických operací je třeba zajistit přiměřenou antitrombotickou profylaxi – u operovaných pacientů se mohou vyvinout trombotické a cévní příhody, zejména pokud trpí základním kardiovaskulárním onemocněním. Mimoto je třeba zvláštní opatrnosti u pacientů s predispozicí k rozvoji hlubokých žilních trombóz (DVT, deep vein thrombosis). U pacientů s počáteční hodnotou hemoglobinu > 13 g/dl (> 8,1 mmol/l) také nelze vyloučit možnost, že léčba epoetinem alfa bude spojena se zvýšeným rizikem pooperačních trombotických a cévních příhod. Epoetin alfa se proto nepodává pacientům s počáteční koncentrací hemoglobinu > 13 g/dl (> 8,1 mmol/l).

Pomocné látky

Tento léčivý přípravek obsahuje méně než 1 mmol (23 mg) sodíku v jedné dávce, to znamená, že je v podstatě „bez sodíku“.

4.5 Interakce s jinými léčivými přípravky a jiné formy interakce

Neexistují žádné důkazy, podle kterých by léčba epoetinem alfa ovlivňovala metabolismus jiných léčivých přípravků.

Léčivé přípravky, které snižují tvorbu červených krvinek, mohou snižovat odpověď na epoetin alfa.

Protože se však cyklosporin váže na RBC, existuje možnost interakce léčivého přípravku. Pokud se epoetin alfa podává současně s cyklosporinem, je třeba monitorovat hladinu cyklosporinu v krvi a upravit dávky tohoto cytostatika, jakmile se hodnoty hematokritu zvýší.

Neexistují žádné důkazy svědčící o interakci mezi epoetinem alfa a granulocytární kolonie stimulujícím faktorem (G-CSF) či faktorem stimulujícím granulocytární a makrofágové kolonie (GM-CSF), která by měla vliv na hematologickou diferenciaci nebo proliferaci nádorových buněk biotických vzorků tumorů *in vitro*.

U dospělých pacientek s metastatickým nádorovým onemocněním prsu nemělo subkutánní podání 40 000 IU/ml epoetinu alfa současně s 6 mg/kg trastuzumabu žádný vliv na farmakokinetiku trastuzumabu.

4.6 Fertilita, těhotenství a kojení

Těhotenství

Údaje o podávání epoetinu alfa těhotným ženám jsou omezené nebo nejsou k dispozici. Studie na zvířatech prokázaly reprodukční toxicitu (viz bod 5.3). Proto se má u pacientek epoetin alfa v těhotenství použít pouze tehdy, pokud potenciální přínos převáží potenciální rizika pro plod. Použití epoetinu alfa se nedoporučuje u těhotných chirurgických pacientek účastnících se programu přípravy autologní krve.

Kojení

Není známo, zda se exogenní epoetin alfa vylučuje do lidského mateřského mléka. Riziko pro kojené novorozence /dětí nelze vyloučit.

Epoetin alfa by měl být užíván s opatrností u kojících žen. Na základě posouzení prospěšnosti kojení pro dítě a prospěšnosti léčby epoetinem alfa pro matku je nutno rozhodnout, zda přerušit kojení nebo ukončit/přerušit podávání epoetinu alfa.

Použití epoetinu alfa se nedoporučuje u kojících chirurgických pacientek účastnících se programu přípravy autologní krve.

Fertilita

Nejsou k dispozici žádné studie hodnotící možný účinek epoetinu alfa na mužskou či ženskou fertilitu.

4.7 Účinky na schopnost řídit a obsluhovat stroje

Studie hodnotící účinky na schopnost řídit nebo obsluhovat stroje nebyly provedeny. Binocrit nemá žádný nebo má zanedbatelný vliv na schopnost řídit nebo obsluhovat stroje.

4.8 Nežádoucí účinky

Souhrn bezpečnostního profilu

Nejčastější nežádoucí účinek léku při léčbě epoetinem alfa je zvýšení krevního tlaku či zhoršení stávající hypertenze úměrné podané dávce. Musí se provádět monitorování krevního tlaku, především na počátku terapie (viz bod 4.4).

Nežádoucí účinky, které se nejčastěji objevily v klinických studiích s epoetinem alfa, jsou průjem, nauzea, zvracení, pyrexie, a bolest hlavy. Příznaky podobné chřipce se mohou vyskytnout zvláště na počátku léčby.

Ve studiích s delším intervalem dávkování u dospělých pacientů s renální insuficiencí, kteří dosud nejsou dialyzováni, byly hlášeny kongesce respiračního traktu, která zahrnuje příhody kongesce horních cest dýchacích, nosní kongesce a nazofaryngitidy.

U pacientů užívajících přípravky ESA byl hlášen zvýšený výskyt trombotických cévních příhod (TVE) (viz bod 4.4).

Tabulkově uspořádaný seznam nežádoucích účinků

Z celkem 3 417 subjektů ve 25 randomizovaných dvojitě zaslepených studiích kontrolovaných placebem nebo standardní léčbou byl celkový bezpečnostní profil epoetinu alfa vyhodnocen u 2 094 anemických subjektů. Začleněno bylo 228 subjektů s chronickým renálním selháním (CRF) léčených epoetinem ze 4 studií CRF (2 studie subjektů před dialýzou [N = 131 subjektů s CRF, které přípravek užily] a 2 studie dialyzovaných subjektů [N = 97 subjektů s CRF, které přípravek užily]); 1 404 subjektů s rakovinou v 16 studiích subjektů s anémií vyvolanou chemoterapií; 147 subjektů, které přípravek užily, ve 2 studiích programu předoperačního autologního odběru; 213 subjektů, které přípravek užily, v 1 studii perioperačního období a 102 subjektů, které přípravek užily, ve 2 studiích MDS. Nežádoucí účinky léků, které hlásilo $\geq 1\%$ subjektů léčených epoetinem alfa v těchto klinických studiích, jsou uvedeny v tabulce níže.

Odhad frekvence: velmi časté ($\geq 1/10$), časté ($\geq 1/100$ až $< 1/10$), méně časté ($\geq 1/1\,000$ až $< 1/100$), vzácné ($\geq 1/10\,000$ až $< 1/1\,000$), velmi vzácné ($< 1/10\,000$), není známo (z dostupných údajů nelze určit).

Klasifikace orgánových systémů podle databáze MedDRA (SOC)	Nežádoucí účinek (preferovaný termín)	Frekvence
Poruchy krve a lymfatického systému	Čistá aplazie červené krevní řady ³ , trombocytémie	Vzácné
Poruchy metabolismu a výživy	Hyperkalemie ¹	Méně časté
Poruchy imunitního systému	Hypersenzitivita ³	Méně časté
	Anafylaktická reakce ³	Vzácné
Poruchy nervového systému	Bolest hlavy	Časté
	Křeč	Méně časté
Cévní poruchy	Hypertenze, žilní a arteriální	Časté

Klasifikace orgánových systémů podle databáze MedDRA (SOC)	Nežádoucí účinek (preferovaný termín)	Frekvence
	trombóza ²	
	Hypertenzní krize ³	Není známo
Respirační, hrudní a mediastinální poruchy	Kašel	Časté
	Kongesce respiračního traktu	Méně časté
Gastrointestinální poruchy	Průjem, nauzea, zvracení	Velmi časté
Poruchy kůže a podkožní tkáň	Vyrážka	Časté
	Kopřivka ³	Méně časté
	Angioneurotický edém ³	Není známo
Poruchy svalové a kosterní soustavy a pojivové tkáň	Artralgie, kostní bolest, myalgie, bolest v končetině	Časté
Vrozené, familiární a genetické vady	Porfyrie akutní ³	Vzácné
Celkové poruchy a reakce v místě aplikace	Pyrexie	Velmi časté
	Třesavka, onemocnění podobající se chřipce, reakce v místě injekce, periferní edém	Časté
	Neúčinnost léčivého přípravku ³	Není známo
Vyšetření	Protilátka proti erythropoetinu pozitivní	Vzácné
¹ Časté při dialýze ² Zahnuje arteriální a žilní, fatální a nefatální příhody, například hlubokou žilní trombózu, plicní embolii, retinální trombózu, arteriální trombózu (včetně infarktu myokardu), cévní mozkové příhody (včetně mozkového infarktu a mozkového krvácení), tranzitorní ischemické ataky a trombózu zkratu (včetně dialyzačního systému) a trombózu v aneurysmatu arteriovenózního zkratu ³ Popsáno v podbodě níže a/nebo v bodu 4.4		

Popis vybraných nežádoucích účinků

Byly hlášeny hypersenzitivní reakce, včetně případů vyrážky (včetně kopřivky), anafylaktických reakcí a angioneurotického edému (viz bod 4.4).

V souvislosti s léčbou epoetiny byly hlášeny SCAR, včetně SJS a TEN, které mohou být život ohrožující nebo fatální (viz bod 4.4).

U pacientů s normálním nebo nízkým krevním tlakem léčených epoetinem alfa se objevily také tyto reakce: hypertenzní krize s encefalopatií a záchvaty, vyžadující okamžitý zásah lékaře a intenzivní lékařskou péči. Zvláštní pozornost je třeba věnovat náhlým bodavým migrenózním bolestem hlavy jako možnému varovnému signálu (viz bod 4.4).

Protilátkami zprostředkovaná čistá aplazie červené krevní řady byla hlášena velmi vzácně (u < 1/10 000 případů na pacienta za rok) po několika měsících až letech léčby epoetinem alfa (viz bod 4.4). Bylo hlášeno více případů při subkutánní cestě podání v porovnání s intravenózní cestou podání.

Dospělí pacienti s MDS s nízkým nebo středním 1 rizikem

V randomizované dvojité zaslepené placebem kontrolované multicentrické studii došlo u 4 (4,7 %) subjektů k TVE (náhlá smrt, ischemická cévní mozková příhoda, embolizace a flebitida). Ke všem TVE došlo ve skupině s epoetinem alfa a v prvních 24 týdnech studie. Tři byly potvrzené TVE a ve zbývajícím případě (náhlá smrt) nebyla tromboembolická příhoda potvrzena. Dva subjekty měly významné rizikové faktory (fibrilace síní, selhání srdce a tromboflebitida).

Pediatrická populace s chronickým renálním selháním na hemodialýze

Expozice pediatrických pacientů s chronickým renálním selháním na hemodialýze v klinických studiích a zkušenost po uvedení na trh jsou omezené. V této populaci nebyly hlášeny žádné nežádoucí účinky specifické pro pediatrické pacienty, které již nebyly uvedeny v tabulce výše, nebo které neodpovídaly základnímu onemocnění.

Hlášení podezření na nežádoucí účinky

Hlášení podezření na nežádoucí účinky po registraci léčivého přípravku je důležité. Umožňuje to pokračovat ve sledování poměru přínosů a rizik léčivého přípravku. Žádáme zdravotnické pracovníky, aby hlásili podezření na nežádoucí účinky prostřednictvím národního systému hlášení nežádoucích účinků uvedeného v [Dodatku V](#).

4.9 Předávkování

Terapeutické rozmezí epoetinu alfa je široké. Předávkování epoetinem alfa může vyvolat zesílené farmakologické účinky tohoto hormonu. Dosáhne-li hemoglobin příliš vysokých hodnot, je možné provést flebotomii. Další podpůrnou péčí je třeba zajistit podle potřeby.

5. FARMAKOLOGICKÉ VLASTNOSTI

5.1 Farmakodynamické vlastnosti

Farmakoterapeutická skupina: Jiná antianemika, erythropoetin, ATC kód: B03XA01

Přípravek Binocrit je tzv. podobným biologickým léčivým přípravkem („biosimilar“). Podrobné informace jsou k dispozici na webových stránkách Evropské agentury pro léčivé přípravky <http://www.ema.europa.eu>.

Mechanismus účinku

Erythropoetin (EPO) je glykoproteinový hormon, který je vytvářen zejména ledvinami jako odpověď na hypoxii a který je klíčovým regulátorem produkce RBC. EPO se účastní všech fází vývoje červené krvinky a hlavním místem jeho účinku je úroveň prekurzorů červené krevní řady. Když se EPO naváže na receptory na buněčném povrchu, aktivuje dráhy pro přenos signálu, které interferují s apoptózou, a stimuluje proliferaci buněk červené krevní řady.

Rekombinantní lidský EPO (epoetin alfa), exprimovaný ovariálními buňkami čínského křečička, má 165 aminokyselinových sekvencí identických s EPO v lidské moči; tyto 2 látky jsou podle funkčních testů nerozlišitelné. Zdánlivá molekulární hmotnost erythropoetinu je 32 000–40 000 daltonů.

Erythropoetin je růstový faktor, který primárně stimuluje tvorbu erytrocytů. Erythropoetिनové receptory mohou být exprimovány na povrchu různých nádorových buněk.

Farmakodynamické účinky

Zdraví dobrovolníci

Po podání jedné dávky (20 000 až 160 000 IU subkutánně) epoetinu alfa byla pozorována na dávce závislá odpověď vyšetřovaných farmakodynamických markerů zahrnujících retikulocyty, červené krvinky a hemoglobin. Změny v procentech retikulocytů měly zřetelný profil závislosti koncentrace na čase, vyznačující se vrcholem a návratem k výchozí hodnotě. Méně zřetelný profil byl zjištěn pro červené krvinky a hemoglobin. Obecně se hodnoty všech farmakodynamických markerů lineárně zvýšily, přičemž po dávce na nejvyšší dávkovací úrovni byla pozorována maximální odpověď.

Další farmakodynamické studie zkoumaly dávku 40 000 IU jednou týdně a porovnávaly ji s dávkou 150 IU/kg 3krát týdně. I přes rozdílné profily závislosti koncentrace na čase byla farmakodynamická odpověď (jejímž měřítkem byly změny v procentech retikulocytů, hemoglobinu a celkovém počtu

červených krvinek) při těchto režimech podobná. Další studie porovnávaly režim se subkutánním podáváním 40 000 IU epoetinu alfa jednou týdně s dávkami v rozsahu 80 000 až 120 000 IU 2krát týdně. Celkově se na základě výsledků těchto farmakodynamických studií na zdravých subjektech jeví, že dávkovací režim s podáváním 40 000 IU jednou týdně má na vytváření červených krvinek větší účinek než režimy s podáváním 2krát týdně, a to i přes pozorovanou podobnost produkce retikulocytů v režimu s podáváním jednou týdně a režimu s podáváním 2krát týdně.

Chronické renální selhání

Bylo prokázáno, že epoetin alfa stimuluje erytropoezu u anemických pacientů s chronickým renálním selháním, včetně dialyzovaných pacientů a pacientů ve fázi před dialýzou. První známkou odpovědi na epoetin alfa je zvýšení počtu retikulocytů do 10 dnů, po kterém následuje zvýšení počtu červených krvinek, hemoglobinu a hematokritu, zpravidla do 2 až 6 týdnů. Odpověď hemoglobinu se u různých pacientů liší a mohou na ni mít vliv zásoby železa a přítomnost dalších zdravotních problémů.

Anémie vyvolaná chemoterapií

Bylo prokázáno, že epoetin alfa podávaný 3krát týdně nebo jednou týdně zvyšoval hodnotu hemoglobinu a snižoval požadavky na transfuze po prvním měsíci terapie u anemických pacientů s rakovinou užívajících chemoterapii.

Ve studii srovnávající dávkovací režim 150 IU/kg 3krát týdně a dávkovací režim 40 000 IU jednou týdně u zdravých subjektů a u anemických subjektů s rakovinou byly časové profily změn v procentech retikulocytů, hemoglobinu a celkovém počtu červených krvinek u zdravých osob a u anemických subjektů s rakovinou při těchto dvou dávkovacích režimech podobné. Hodnoty AUC jednotlivých farmakodynamických parametrů při dávkovacích režimech 150 IU/kg 3krát týdně a 40 000 IU jednou týdně u zdravých subjektů a u anemických subjektů s rakovinou byly podobné.

Dospělí chirurgičtí pacienti v programu předoperačního autologního odběru

Bylo prokázáno, že epoetin alfa stimuluje produkci červených krvinek, což umožňuje použít jej k podpoře programu předoperačního autologního odběru krve a k omezení poklesu hemoglobinu u dospělých pacientů, kteří mají naplánovanou velkou elektivní operaci a u kterých se nepředpokládá, že by si udělali zásobu vlastní krve pokrývající celou perioperační potřebu. Největší efekt bývá pozorován u pacientů s nízkým hemoglobinem (≤ 13 g/dl).

Léčba dospělých pacientů před plánovanou velkou elektivní ortopedickou operací

Bylo prokázáno, že u pacientů, kteří mají naplánovanou velkou elektivní ortopedickou operaci a před léčbou mají hodnotu hemoglobinu > 10 až ≤ 13 g/dl, epoetin alfa snižuje riziko podání alogenních transfuzí a urychluje obnovu červeného krevního obrazu (zvyšuje hladiny hemoglobinu, hematokritu a počty retikulocytů).

Klinická účinnost a bezpečnost

Chronické renální selhání

Epoetin alfa byl hodnocen v klinických studiích u dospělých anemických pacientů s chronickým renálním selháním, včetně dialyzovaných pacientů a pacientů ve fázi před dialýzou, jako přípravek používaný k léčbě anémie a udržení hematokritu v cílovém rozsahu koncentrací od 30 do 36 %.

V klinických studiích s počátečními dávkami 50 až 150 IU/kg 3krát týdně přibližně 95 % všech pacientů odpovědělo klinicky významným zvýšením hematokritu. Přibližně po dvou měsících léčby byli prakticky všichni pacienti nezávislí na transfuzích. Jakmile bylo dosaženo cílového hematokritu, byla udržovací dávka pro každého pacienta individualizována.

Ve třech největších klinických studiích prováděných u dospělých dialyzovaných pacientů byl medián udržovací dávky nezbytné pro zachování hematokritu mezi 30 a 36 % přibližně 75 IU/kg podávaných 3krát týdně.

V dvojité zaslepené placebem kontrolované multicentrické studii kvality života u hemodialyzovaných pacientů s chronickým renálním selháním bylo prokázáno klinicky a statisticky významné zlepšení

u pacientů léčených epoetinem alfa ve srovnání se skupinou užívající placebo při měření únavy, tělesných příznaků, vztahů a deprese (dotazník pro onemocnění ledvin) po šesti měsících terapie. Pacienti ze skupiny léčené epoetinem alfa byli také zařazeni do otevřené prodloužené studie, která prokázala zlepšení kvality jejich života, jež se udrželo po dobu dalších 12 měsíců.

Dospělí pacienti s renální insuficiencí, kteří dosud dialyzováni nejsou

V klinických studiích prováděných u nedialyzovaných pacientů s chronickým renálním selháním léčených epoetinem alfa byla průměrná délka trvání terapie téměř pět měsíců. Tito pacienti odpověděli na terapii epoetinem alfa podobným způsobem, jaký byl pozorován u dialyzovaných pacientů. Nedialyzovaní pacienti s chronickým renálním selháním vykazovali po intravenózním nebo subkutánním podání epoetinu alfa setrvalý a na dávce závisící nárůst hematokritu. Ať již byl epoetin alfa podán kterýmkoliv z těchto způsobů, byly zaznamenány podobné míry zvýšení hematokritu. Navíc bylo prokázáno, že dávky epoetinu alfa od 75 do 150 IU/kg týdně udrží hematokrit v rozsahu 36 až 38 % po dobu až šesti měsíců.

Ve 2 studiích s prodlouženým dávkovacím intervalem epoetinu alfa (3krát týdně, jednou týdně, jednou za každé 2 týdny a jednou za každé 4 týdny) si někteří pacienti s delšími dávkovacími intervaly neudrželi dostatečné hladiny hemoglobinu a dosáhli protokolem definovaných kritérií vysazení z důvodu hladiny hemoglobinu (0 % ve skupině s podáváním jednou týdně, 3,7 % ve skupině s podáváním jednou za každé 2 týdny a 3,3 % ve skupině s podáváním jednou za každé 4 týdny).

Randomizovaná prospektivní klinická studie posuzovala 1 432 nedialyzovaných anemických pacientů s chronickým renálním selháním. Pacientům byla přidělena léčba epoetinem alfa, jejímž cílem bylo udržovat hladinu hemoglobinu 13,5 g/dl (která je vyšší než doporučená úroveň koncentrace hemoglobinu) nebo 11,3 g/dl. K závažným kardiovaskulárním příhodám (smrt, infarkt myokardu, cévní mozková příhoda nebo hospitalizace z důvodu městnavého srdečního selhání) došlo u 125 (18 %) ze 715 pacientů ve skupině s vyšší hodnotou hemoglobinu oproti 97 (14 %) pacientům ze 717 ve skupině s nižší hodnotou hemoglobinu (poměr rizik [HR] 1,3; 95 % CI: 1,0; 1,7; p = 0,03).

Byly provedeny sdružené dodatečné analýzy klinických studií ESA u pacientů s chronickým renálním selháním (na dialýze, nedialyzovaných, diabetiků a nediabetiků). Byla pozorována tendence ke zvýšeným hodnotám odhadů rizik mortality ze všech příčin a kardiovaskulárních a cévních mozkových příhod spojených s vyššími kumulativními dávkami ESA, nezávisle na zjištěném stavu diabetu nebo dialýzy (viz bod 4.2 a bod 4.4).

Léčba pacientů s anémií vyvolanou chemoterapií

Epoetin alfa byl hodnocen v klinických studiích u dospělých anemických pacientů s rakovinou, kteří měli lymfoidní a solidní tumory, a pacientů na různých režimech chemoterapie, zahrnujících režimy obsahující platinu i režimy bez platiny. V těchto studiích bylo prokázáno, že epoetin alfa podávaný 3krát týdně a jednou týdně po prvním měsíci terapie zvyšuje hemoglobin a snižuje požadavky na transfuze u anemických pacientů s rakovinou. V některých studiích po dvojité zaslepené fázi následovala otevřená fáze, během které všichni pacienti užívali epoetin alfa a sledovalo se, zda bude zachován účinek.

Dostupné důkazy nasvědčují, že pacienti s hematologickými malignitami a solidními tumory odpovídají na terapii epoetinem alfa stejně a že pacienti s nádorovou infiltrací kostní dřeně nebo bez ní odpovídají na terapii epoetinem alfa stejně. V klinických studiích s chemoterapií byla prokázána srovnatelná intenzita chemoterapie ve skupině s epoetinem alfa a s placebem podobností plochy pod křivkou závislosti počtu neutrofilů na čase u pacientů léčených epoetinem alfa a placebem a také podobným podílem pacientů ve skupině léčené epoetinem alfa a skupině léčené placebem, u nichž absolutní počty neutrofilů byly nižší než 1 000 a 500 buněk/ μ l.

V prospektivní randomizované dvojité zaslepené placebem kontrolované klinické studii, které se účastnilo 375 anemických pacientů s různými nemyeloidními malignitami, absolvujícími chemoterapii neplatinovými přípravky, se významně snížily následky anémie (např. únava, úbytek energie a omezení aktivity), a to podle měření za použití těchto dotazníků a hodnotících škál: funkční hodnocení protinádorové terapie – anémie (FACT-An) (a to jak na všeobecné hodnotící škále, tak

i škále únavy) a nádorová lineární analogová škála (CLAS). Dvě jiné menší randomizované placebem kontrolované studie nevykázaly významné zlepšení u parametrů kvality života na škále EORTC-QLQ-C30 ani CLAS.

Přežití a doba progresu byly zkoumány v pěti velkých kontrolovaných studiích zahrnujících celkem 2 833 pacientů, čtyři studie byly dvojitě zaslepené placebem kontrolované a jedna studie byla otevřená. Studie zahrnovaly buď pacienty, kteří byli léčeni chemoterapií (dvě studie), nebo populaci pacientů, pro kterou nejsou indikovány přípravky ESA: anémie u pacientů s rakovinou, kteří nejsou léčeni chemoterapií, a pacienti s maligním nádorovým onemocněním hlavy a krku léčených radioterapií. Požadovaná úroveň koncentrací hemoglobinu byla ve dvou studiích > 13 g/dl (8,1 mmol/l); ve zbývajících studiích 12 až 14 g/dl (7,5 až 8,7 mmol/l). V otevřené studii nebyl prokázán žádný rozdíl v celkové době přežití mezi pacienty léčenými rekombinantním lidským erythropoetinem a kontrolami. Ve čtyřech studiích kontrolovaných placebem se pohybovala míra rizika celkového přežití mezi 1,25 a 2,47 ve prospěch kontrol. Tyto studie ukázaly konzistentní nevysvětlitelné statisticky významné zvýšení mortality u pacientů s anémií spojenou s různými typy obvyklých nádorových onemocnění, kterým se podával rekombinantní lidský erythropoetin v porovnání s kontrolními skupinami. Výsledné celkové přežití v těchto studiích není možné dostatečně vysvětlit rozdíly ve výskytu trombózy a příbuzných komplikací mezi pacienty, kteří dostávali rekombinantní lidský erythropoetin, a těmi z kontrolní skupiny.

Byla rovněž provedena analýza údajů z 53 kontrolovaných klinických studií s několika epoetiny u více než 13 900 pacientů s rakovinou (chemoterapie, radioterapie, chemoradioterapie nebo bez terapie). Metaanalýza údajů celkového přežití vygenerovala odhad míry rizika přežití na 1,06 ve prospěch kontrolních skupin (95 % CI: 1,00; 1,12; 53 studií a 13 933 pacientů) a pro pacienty s rakovinou léčené chemoterapií byla míra celkové doby přežití 1,04 (95 % CI: 0,97; 1,11; 38 studií a 10 441 pacientů). Metaanalýzy rovněž ukázaly konzistentní a významné zvýšení relativního rizika tromboembolických příhod u pacientů s rakovinou léčených rekombinantním lidským erythropoetinem (viz bod 4.4).

U 2 098 anemických žen s metastatickým nádorovým onemocněním prsu, které podstoupily chemoterapii první nebo druhé linie, byla provedena randomizovaná otevřená multicentrická studie. Jednalo se o non-inferioritní studii plánovanou tak, aby bylo vyloučeno 15% zvýšení rizika nádorové progresu nebo úmrtí ve skupině s epoetinem alfa a současnou standardní léčbou ve srovnání se skupinou s pouhou standardní léčbou. V okamžiku ukončení klinické studie byla střední doba přežití bez progresu (*progression free survival*, PFS) na základě hodnocení progresu onemocnění zkoušejícím 7,4 měsíce v každém rameni (poměr rizik HR 1,09; 95 % CI: 0,99; 1,20), což naznačuje, že cíl studie nebylo dosaženo. Výrazně menšímu počtu pacientů z ramena s epoetinem alfa a současnou standardní léčbou byla podána transfuze červených krvinek (5,8 % ve srovnání s 11,4 %); u výrazně většího počtu pacientů z ramena s epoetinem alfa a současnou standardní léčbou však byla zaznamenána trombotická cévní příhoda (2,8 % ve srovnání s 1,4 %). V závěrečné analýze bylo hlášeno 1 653 úmrtí. Střední celková doba přežití ve skupině s epoetinem alfa a současnou standardní léčbou byla 17,8 měsíce ve srovnání se 18,0 měsíce ve skupině s pouhou standardní léčbou (poměr rizik HR 1,07; 95 % CI: 0,97; 1,18). Střední doba do progresu (TTP) byla dle zkoušejícím stanoveného progresivního onemocnění (PD) 7,5 měsíce ve skupině s epoetinem alfa a standardní léčbou a 7,5 měsíce ve skupině se standardní léčbou (HR 1,099; 95 % CI: 0,998; 1,210). Střední doba TTP dle IRC stanoveného PD byla 8,0 měsíce s epoetinem alfa a současnou standardní léčbou a 8,3 měsíce se standardní léčbou (HR 1,033; 95 % CI: 0,924; 1,156).

Program předoperačního autologního odběru

Podpurný vliv epoetinu alfa na program předoperačního autologního odběru u pacientů s nízkým hematokritem ($\leq 39\%$ při nepřítomnosti anémie v důsledku deficitu železa), u nichž byla naplánována velká ortopedická operace, byl hodnocen v dvojitě zaslepené placebem kontrolované studii prováděné u 204 pacientů a v jednoduše zaslepené placebem kontrolované studii u 55 pacientů.

V dvojité zaslepené placebem kontrolované studii byli pacienti léčeni dávkou 600 IU/kg epoetinu alfa nebo placebem podávanými intravenózně jednou denně každé 3 až 4 dny po dobu 3 týdnů (celkem 6 dávek). V průměru bylo možné odebrat a uskladnit pacientům léčených epoetinem alfa signifikantně více dárcovských jednotek krve (4,5 jednotky) než pacientům léčených placebem (3,0 jednotky).

V dvojité zaslepené placebem kontrolované studii byli pacienti léčeni dávkou 300 IU/kg epoetinu alfa nebo 600 IU/kg epoetinu alfa nebo placebem podávanými intravenózně jednou denně každé 3 až 4 dny po dobu 3 týdnů (celkem 6 dávek). Pacientům léčeným epoetinem alfa bylo také možné odebrat a uskladnit signifikantně více dárcovských jednotek krve (epoetin alfa 300 IU/kg = 4,4 jednotky; epoetin alfa 600 IU/kg = 4,7 jednotky) než pacientům léčeným placebem (2,9 jednotky).

Terapie epoetinem alfa snížila riziko expozice alogenní krvi o 50 % ve srovnání s pacienty, kteří epoetin alfa nedostávali.

Velká elektivní ortopedická operace

Vliv epoetinu alfa (300 IU/kg nebo 100 IU/kg) na transfuzi alogenní krve byl hodnocen v placebem kontrolované dvojité zaslepené klinické studii u dospělých pacientů bez deficitu železa, u nichž byla naplánována velká elektivní ortopedická operace kyčle nebo kolena. Epoetin alfa byl podáván subkutánně po dobu 10 dnů před operací, v den operace a po dobu čtyř dnů po operaci. Pacienti byli zařazeni do skupin podle výchozí hodnoty hemoglobinu (≤ 10 g/dl, > 10 až ≤ 13 g/dl a > 13 g/dl).

Epoetin alfa 300 IU/kg signifikantně snížil riziko alogenní transfuze u pacientů s hodnotou hemoglobinu před léčbou > 10 až ≤ 13 g/dl. 16 % pacientů léčených dávkou 300 IU/kg epoetinu alfa, 23 % pacientů léčených dávkou 100 IU/kg epoetinu alfa a 45 % pacientů léčených placebem vyžadovalo transfuzi.

V otevřené klinické studii s paralelními skupinami u dospělých subjektů bez deficitu železa s hodnotou hemoglobinu před léčbou ≥ 10 až ≤ 13 g/dl, u nichž byla naplánována velká ortopedická operace kyčle nebo kolena, se porovnávala dávka 300 IU/kg epoetinu alfa subkutánně denně po dobu 10 dnů před operací, v den operace a čtyř dnů po operaci s dávkou 600 IU/kg epoetinu alfa subkutánně jednou týdně po dobu 3 týdnů před operací a v den operace.

Mezi okamžikem před léčbou a okamžikem před operací bylo střední zvýšení hemoglobinu ve skupině, která dostávala dávku 600 IU/kg jednou týdně (1,44 g/dl), dvojnásobné oproti skupině, která dostávala dávku 300 IU/kg denně (0,73 g/dl). Po celé pooperační období byly střední hladiny hemoglobinu v obou léčených skupinách podobné.

Odpověď erytropoezy pozorovaná v obou léčených skupinách vedla k podobným mírám podání transfuzí (16 % ve skupině, která dostávala dávku 600 IU/kg týdně, a 20 % ve skupině, která dostávala dávku 300 IU/kg denně).

Léčba dospělých pacientů s MDS s nízkým nebo středním 1 rizikem

V randomizované dvojité zaslepené placebem kontrolované multicentrické studii byly hodnoceny účinnost a bezpečnost epoetinu alfa u dospělých anemických subjektů s MDS s nízkým nebo středním 1 rizikem.

Subjekty byly stratifikovány dle hladiny sérového erythropoetinu (sEPO) a stavu předchozích transfuzí při screeningu. Hlavní výchozí charakteristiky pro stratum < 200 mU/ml jsou uvedeny v tabulce níže.

Výchozí charakteristiky u subjektů s hladinou sEPO < 200 mU/ml při screeningu

Celkem (n) ^b	Randomizovány	
	Epoetin alfa	Placebo
	85 ^a	45
Screeningová hladina sEPO < 200 mU/ml (N)	71	39
Hemoglobin (g/l)		
n	71	39
Průměr	92,1 (8,57)	92,1 (8,51)
Medián	94,0	96,0
Rozsah	(71, 109)	(69, 105)
95% CI pro průměr	(90,1; 94,1)	(89,3; 94,9)
Předchozí transfuze		
n	71	39
Ano	31 (43,7 %)	17 (43,6 %)
≤ 2 jednotky erytrocytů	16 (51,6 %)	9 (52,9 %)
> 2 a ≤ 4 jednotky erytrocytů	14 (45,2 %)	8 (47,1 %)
> 4 jednotky erytrocytů	1 (3,2 %)	0
Ne	40 (56,3 %)	22 (56,4 %)

^a u jednoho subjektu nebyly k dispozici údaje o sEPO

^b ve stratu ≥ 200 mU/ml bylo 13 subjektů ve skupině s epoetinem alfa a 6 subjektů ve skupině s placebem

Erytroidní odpověď byla definována podle kritérií Mezinárodní pracovní skupiny (International Working Group, IWG) z roku 2006 jako zvýšení hemoglobinu ≥ 1,5 g/dl od výchozí hodnoty nebo snížení počtu jednotek erytrocytů podaných transfuzí o absolutní počet alespoň 4 jednotky každých 8 týdnů v porovnání s 8 týdny před výchozím stavem a trvání odpovědi nejméně 8 týdnů.

Erytroidní odpověď během prvních 24 týdnů studie byla prokázána u 27/85 (31,8 %) subjektů ve skupině s epoetinem alfa v porovnání se 2/45 (4,4 %) subjekty ve skupině s placebem ($p < 0,001$). Všechny subjekty s odpovědí byly během screeningu ve stratu s hladinou sEPO < 200 mU/ml. V tomto stratu vykazovalo 20/40 (50 %) pacientů bez předchozích transfuzí erytroidní odpověď během prvních 24 týdnů v porovnání se 7/31 (22,6 %) subjektů s předchozími transfuzemi (u dvou subjektů s předchozí transfuzí bylo dosaženo primárního cílového parametru na základě snížení počtu jednotek erytrocytů podaných transfuzí o absolutní počet alespoň 4 jednotky každých 8 týdnů v porovnání s 8 týdny před výchozím stavem).

Medián doby od výchozího stavu do první transfuze byl statisticky významně delší ve skupině s epoetinem alfa v porovnání s placebem (49 dnů oproti 37 dnům; $p = 0,046$). Po 4 týdnech léčby se doba do první transfuze ve skupině s epoetinem alfa dále zvýšila (142 dnů oproti 50 dnům, $p = 0,007$). Procento subjektů, kterým byla podána transfuze, se ve skupině s epoetinem alfa snížilo z 51,8 % v 8 týdnech před výchozím stavem na 24,7 % v období od týdne 16 do týdne 24 v porovnání se skupinou s placebem, ve které došlo ke zvýšení míry transfuzí z 48,9 % na 54,1 % v průběhu stejných období.

Pediatrická populace

Chronické renální selhání

Epoetin alfa byl hodnocen v otevřené nerandomizované 52týdenní klinické studii s otevřeným dávkovacím rozsahem u hemodialyzovaných pediatrických pacientů s chronickým renálním selháním. Průměrná hodnota věku pacientů zařazených do studie byl 11,6 roku (při rozsahu 0,5 až 20,1 roku).

Epoetin alfa byl podáván intravenózně po dialýze v dávce 75 IU/kg/týden rozděleně do 2 nebo 3 dávek a titrován na dávku 75 IU/kg/týden v intervalech 4 týdnů (do maxima 300 IU/kg/týden), aby bylo dosaženo zvýšení hladiny hemoglobinu o 1 g/dl/měsíc. Žádoucí rozsah koncentrací hemoglobinu byl 9,6 až 11,2 g/dl. 81 % pacientů dosáhlo této úrovně koncentrací hemoglobinu. Medián doby do dosažení cíle byl 11 týdnů, medián dávky při dosažení cíle byl 150 IU/kg/týden. Z pacientů, kteří dosáhli cíle, jich ho 90 % dosáhlo při režimu s podáním dávky 3krát týdně.

Po 52 týdnech 57 % pacientů zůstávalo ve studii a průměrná hodnota podávané dávky byla 200 IU/kg/týden.

Klinické údaje týkající se subkutánního podávání přípravku dětem jsou omezené. V 5 malých otevřených nekontrolovaných studiích (počet pacientů v rozsahu 9–22, celkem N = 72), byl epoetin alfa podáván subkutánně dětem v počátečních dávkách 100 IU/kg/týden až 150 IU/kg/týden, s možností zvýšení dávky až na 300 IU/kg/týden. V těchto studiích se jednalo většinou o pacienty před dialýzou (N = 44), 27 pacientů podstupovalo peritoneální dialýzu a 2 pacienti byli hemodialyzováni; věkový rozsah činil 4 měsíce až 17 let. Celkově byla pro tyto studie charakteristická jistá metodologická omezení, léčba se však vyznačovala pozitivními trendy směřujícími k vyšší hladině hemoglobinu. Nebyly hlášeny žádné neočekávané nežádoucí účinky (viz bod 4.2).

Anémie vyvolaná chemoterapií

Epoetin alfa 600 IU/kg (podávaný intravenózně nebo subkutánně jednou týdně) byl hodnocen v randomizované dvojitě zaslepené placebem kontrolované 16týdenní studii a v randomizované kontrolované otevřené 20týdenní studii u anemických pediatrických pacientů podstupujících myelosupresivní chemoterapii k léčbě různých nemyeloidních malignit dětského věku.

V 16týdenní studii (n = 222) nebyl u pacientů léčených epoetinem alfa ve srovnání s placebem pozorován žádný statisticky významný vliv na pacientem nebo rodiči uváděné výsledky dotazníku kvality života dětí (Paediatric Quality of Life Inventory) nebo výsledky škály Cancer Module scores (primární cílový parametr). Navíc nebyl zjištěn žádný statistický rozdíl mezi poměrem pacientů ve skupině s epoetinem alfa a placebem, kterým bylo nutno podat transfuzi erytrocytární masy (pRBC).

Ve 20týdenní studii (n = 225) nebyl pozorován žádný významný rozdíl v rámci primárního cílového parametru, tedy poměr pacientů, jimž bylo nutno po uplynutí dne 28 podat transfuzi červených krvinek (62 % pacientů ze skupiny epoetinu alfa ve srovnání s 69 % pacientů ze skupiny se standardní léčbou).

5.2 Farmakokinetické vlastnosti

Absorpce

Po subkutánní injekci dosáhnou sérové hladiny epoetinu alfa vrcholu mezi 12 a 18 hodinami po podání dávky. Po opakované subkutánně podané dávce 600 IU/kg jednou týdně nedocházelo k akumulaci.

Absolutní biologická dostupnost subkutánně podaného epoetinu alfa je u zdravých subjektů přibližně 20 %.

Distribuce

Střední distribuční objem po intravenózních dávkách 50 a 100 IU/kg u zdravých osob byl 49,3 ml/kg. Po intravenózním podání epoetinu alfa osobám s chronickým renálním selháním byl rozsah distribučního objemu 57–107 ml/kg po podání jedné dávky (12 IU/kg) až 42–64 ml/kg po podání více dávek (48–192 IU/kg). Proto je distribuční objem o něco větší než plazmatický prostor.

Eliminace

Poločas eliminace epoetinu alfa u zdravých subjektů po opakované intravenózně podané dávce je přibližně 4 hodiny.

Poločas eliminace u subkutánního podání zdravým subjektům se odhaduje přibližně na 24 hodiny.

Střední hodnota CL/F pro režimy podávání 150 IU/kg 3krát týdně a 40 000 IU jednou týdně u zdravých subjektů byla 31,2, resp. 12,6 ml/h/kg. Střední hodnota CL/F pro režimy podávání 150 IU/kg, 3krát týdně a 40 000 IU jednou týdně u anemických pacientů s rakovinou byla 45,8, resp. 11,3 ml/h/kg. U většiny anemických pacientů s rakovinou, kteří dostávali cyklickou chemoterapii, byl poměr CL/F nižší po subkutánních dávkách 40 000 IU jednou týdně a 150 IU/kg 3krát týdně oproti hodnotám u zdravých subjektů.

Linearita/nelinearita

U zdravých subjektů bylo po intravenózním podávání dávky 150 a 300 IU/kg 3krát týdně pozorováno zvýšení sérových koncentrací epoetinu alfa přímo úměrné dávce. Subkutánní podání jednotlivé dávky epoetinu alfa 300 až 2 400 IU/kg vedlo k lineárnímu vztahu mezi střední hodnotou C_{max} a dávkou a mezi střední hodnotou AUC a dávkou. U zdravých subjektů byl pozorován vztah nepřímé úměry mezi zdánlivou clearancí a dávkou.

Ve studiích, které zkoumaly prodloužený dávkovací interval (40 000 IU jednou týdně a 80 000, 100 000 a 120 000 IU 2krát týdně), byl v ustáleném stavu pozorován lineární vztah mezi střední hodnotou C_{max} a dávkou a mezi střední hodnotou AUC a dávkou, nikoli však přímo úměrný dávce.

Farmakokinetické/farmakodynamické vztahy

Epoetin alfa má na hematologické parametry účinek závislý na dávce, který nezávisí na způsobu podání.

Pediatrická populace

U pediatrických subjektů s chronickým renálním selháním byl po opakované intravenózně podané dávce epoetinu alfa hlášen poločas přibližně 6,2 až 8,7 hodiny. Farmakokinetický profil epoetinu alfa u dětí a dospívajících je podobný profilu u dospělých.

Farmakokinetické údaje pro léčbu novorozenců jsou omezené.

Studie provedená u 7 předčasně narozených novorozenců s velmi nízkou porodní hmotností a 10 zdravých dospělých, jimž byl intravenózně podán erythropoetin, naznačila, že distribuční objem byl u předčasně narozených novorozenců přibližně 1,5- až 2násobně vyšší než u zdravých dospělých a clearance byla u předčasně narozených novorozenců přibližně 3násobně vyšší než u zdravých dospělých.

Porucha funkce ledvin

U pacientů s chronickým renálním selháním je poločas intravenózně podávaného epoetinu alfa mírně prodloužen oproti zdravým subjektům, přibližně na 5 hodin.

5.3 Předklinické údaje vztahující se k bezpečnosti

V toxikologických studiích po opakovaném podávání u psů a potkanů, ne však u opic, byla terapie epoetinem alfa spojena se subklinickou fibrózou kostní dřeně. Fibróza kostní dřeně je známou komplikací chronického renálního selhání u lidí a může souviset se sekundárním hyperparatyreózou nebo s neznámými faktory. Výskyt této fibrózy se v jiné studii nezvýšil u dialyzovaných pacientů, kteří byli léčeni epoetinem alfa po 3 roky – v porovnání s kontrolní skupinou dialyzovaných pacientů, kteří epoetinem alfa léčeni nebyli.

Epoetin alfa nevyvolává mutace bakteriálních genů (Amesův test), chromozomové aberace u savčích buněk, vznik mikrojader u myši ani mutace genů v lokusu HGPRT.

Dlouhodobé studie karcinogenity provedeny nebyly. V literatuře existují na základě nálezů získaných *in vitro* na vzorcích lidské tumorózní tkáň protichůdné názory na to, zda erythropoetin může hrát nějakou roli při proliferaci tumoru. Význam pro klinickou situaci je však nejasný.

V kulturách lidských buněk kostní dřeň se podařilo dokázat, že epoetin alfa stimuluje specificky tvorbu erytrocytů a neovlivní leukopoezu. Cytotoxické účinky epoetinu alfa na kostní dřeň nebylo možné zjistit.

Ve studiích na zvířatech epoetin alfa při podávání v týdenních dávkách přibližně 20násobně vyšších než odpovídá doporučeným týdenním dávkám u člověka průkazně snižoval tělesnou hmotnost plodů, opožďoval osifikaci a zvyšoval mortalitu plodu. Tyto změny byly vyhodnoceny jako sekundární, závislé na zpomalení přírůstku hmotnosti matky, a jejich význam pro člověka při daných úrovních terapeutických dávek je nejasný.

6. FARMACEUTICKÉ ÚDAJE

6.1 Seznam pomocných látek

Dihydrát dihydrogenfosforečnanu sodného
Dihydrát hydrogenfosforečnanu sodného
Chlorid sodný
Glycin
Polysorbát 80
Voda pro injekci
Kyselina chlorovodíková (k úpravě pH)
Hydroxid sodný (k úpravě pH)

6.2 Inkompatibility

Studie kompatibility nejsou k dispozici, a proto nesmí být tento léčivý přípravek mísen s jinými léčivými přípravky.

6.3 Doba použitelnosti

2 roky

6.4 Zvláštní opatření pro uchování

Uchovávejte a převázejte v chladu (2 °C – 8 °C). Tento rozsah teplot musí být pečlivě dodržován až do podání pacientovi.

Pro účely ambulantního použití lze léčivý přípravek vyjmout z chladničky a uchovávat jej mimo chladničku maximálně po dobu 3 dnů při teplotě do 25 °C. Pokud se léčivý přípravek nespotřebuje do konce tohoto období, musí se zlikvidovat.

Chraňte před mrazem. Netřepejte.

Uchovávejte v původním obalu, aby byl přípravek chráněn před světlem.

6.5 Druh obalu a obsah balení

Předplněné injekční stříkačky (sklo třídy I), s bezpečnostním krytem jehly nebo bez něho, se zátkou s pístem (průž potažená teflonem), uzavřené v blistru.

Binocrit 1 000 IU/0,5 ml injekční roztok v předplněné injekční stříkačce

Jedna předplněná injekční stříkačka obsahuje 0,5 ml injekčního roztoku.

Balení po 1 nebo 6 kusech.

Binocrit 2 000 IU/1 ml injekční roztok v předplněné injekční stříkačce

Jedna předplněná injekční stříkačka obsahuje 1 ml injekčního roztoku.

Balení po 1 nebo 6 kusech.

Binocrit 3 000 IU/0,3 ml injekční roztok v předplněné injekční stříkačce
Jedna předplněná injekční stříkačka obsahuje 0,3 ml injekčního roztoku.
Balení po 1 nebo 6 kusech.

Binocrit 4 000 IU/0,4 ml injekční roztok v předplněné injekční stříkačce
Jedna předplněná injekční stříkačka obsahuje 0,4 ml injekčního roztoku.
Balení po 1 nebo 6 kusech.

Binocrit 5 000 IU/0,5 ml injekční roztok v předplněné injekční stříkačce
Jedna předplněná injekční stříkačka obsahuje 0,5 ml injekčního roztoku.
Balení po 1 nebo 6 kusech.

Binocrit 6 000 IU/0,6 ml injekční roztok v předplněné injekční stříkačce
Jedna předplněná injekční stříkačka obsahuje 0,6 ml injekčního roztoku.
Balení po 1 nebo 6 kusech.

Binocrit 7 000 IU/0,7 ml injekční roztok v předplněné injekční stříkačce
Jedna předplněná injekční stříkačka obsahuje 0,7 ml injekčního roztoku.
Balení po 1 nebo 6 kusech.

Binocrit 8 000 IU/0,8 ml injekční roztok v předplněné injekční stříkačce
Jedna předplněná injekční stříkačka obsahuje 0,8 ml injekčního roztoku.
Balení po 1 nebo 6 kusech.

Binocrit 9 000 IU/0,9 ml injekční roztok v předplněné injekční stříkačce
Jedna předplněná injekční stříkačka obsahuje 0,9 ml injekčního roztoku.
Balení po 1 nebo 6 kusech.

Binocrit 10 000 IU/1 ml injekční roztok v předplněné injekční stříkačce
Jedna předplněná injekční stříkačka obsahuje 1 ml injekčního roztoku.
Balení po 1 nebo 6 kusech.

Binocrit 20 000 IU/0,5 ml injekční roztok v předplněné injekční stříkačce
Jedna předplněná injekční stříkačka obsahuje 0,5 ml injekčního roztoku.
Balení po 1, 4 nebo 6 kusech.

Binocrit 30 000 IU/0,75 ml injekční roztok v předplněné injekční stříkačce
Jedna předplněná injekční stříkačka obsahuje 0,75 ml injekčního roztoku.
Balení po 1, 4 nebo 6 kusech.

Binocrit 40 000 IU/1 ml injekční roztok v předplněné injekční stříkačce
Jedna předplněná injekční stříkačka obsahuje 1 ml injekčního roztoku.
Balení po 1, 4 nebo 6 kusech.

Na trhu nemusí být všechny velikosti balení.

6.6 Zvláštní opatření pro likvidaci přípravku a pro zacházení s ním

Přípravek Binocrit nesmí být použit a musí být zlikvidován:

- pokud je tekutina zbarvena či v ní jsou plovoucí viditelné částice,
- je-li poškozená pečeť,
- pokud víte nebo se domníváte, že roztok byl nedopatřením zmražen, nebo
- při poruše chladničky.

Předplněné injekční stříkačky jsou připraveny k použití (viz bod 4.2). Předplněnou injekční stříkačku neprotřepávejte. Na injekčních stříkačkách jsou vyznačeny dílky stupnice, aby bylo možné částečné podání v případě potřeby. Jeden dílek stupnice odpovídá objemu 0,1 ml. Avšak tento přípravek je určen pouze k jednorázovému použití. Aplikujte pouze jednu dávku přípravku Binocrit z jedné injekční stříkačky, z které byl před aplikací injekce odstraněn nepotřebný roztok.

Použití předplněné injekční stříkačky s bezpečnostním krytem jehly

Bezpečnostní kryt jehly překrývá jehlu po injekci, aby zabránil poranění píchnutím jehlou. Tím nijak neruší normální zacházení s injekční stříkačkou. Tlačte na píst pomalu až do té doby, kdy je podána celá dávka a kdy se píst již nedá dále stlačit. Zatímco udržujete tlak na píst, vytáhněte injekční stříkačku s jehlou z pacientova těla. Bezpečnostní kryt zakryje jehlu, jakmile povolíte tlak na píst.

Použití předplněné injekční stříkačky bez bezpečnostního krytu jehly

Podejte dávku standardním způsobem.

Veškerý nepoužitý léčivý přípravek nebo odpad musí být zlikvidován v souladu s místními požadavky.

7. DRŽITEL ROZHODNUTÍ O REGISTRACI

Sandoz GmbH
Biochemiestr. 10
6250 Kundl
Rakousko

8. REGISTRAČNÍ ČÍSLO/REGISTRAČNÍ ČÍSLA

Binocrit 1 000 IU/0,5 ml injekční roztok v předplněné injekční stříkačce
EU/1/07/410/001
EU/1/07/410/002
EU/1/07/410/027
EU/1/07/410/028

Binocrit 2 000 IU/1 ml injekční roztok v předplněné injekční stříkačce
EU/1/07/410/003
EU/1/07/410/004
EU/1/07/410/029
EU/1/07/410/030

Binocrit 3 000 IU/0,3 ml injekční roztok v předplněné injekční stříkačce
EU/1/07/410/005
EU/1/07/410/006
EU/1/07/410/031
EU/1/07/410/032

Binocrit 4 000 IU/0,4 ml injekční roztok v předplněné injekční stříkačce
EU/1/07/410/007
EU/1/07/410/008
EU/1/07/410/033
EU/1/07/410/034

Binocrit 5 000 IU/0,5 ml injekční roztok v předplněné injekční stříkačce
EU/1/07/410/009
EU/1/07/410/010
EU/1/07/410/035
EU/1/07/410/036

Binocrit 6 000 IU/0,6 ml injekční roztok v předplněné injekční stříkačce
EU/1/07/410/011
EU/1/07/410/012
EU/1/07/410/037
EU/1/07/410/038

Binocrit 7 000 IU/0,7 ml injekční roztok v předplněné injekční stříkačce
EU/1/07/410/017
EU/1/07/410/018
EU/1/07/410/039
EU/1/07/410/040

Binocrit 8 000 IU/0,8 ml injekční roztok v předplněné injekční stříkačce
EU/1/07/410/013
EU/1/07/410/014
EU/1/07/410/041
EU/1/07/410/042

Binocrit 9 000 IU/0,9 ml injekční roztok v předplněné injekční stříkačce
EU/1/07/410/019
EU/1/07/410/020
EU/1/07/410/043
EU/1/07/410/044

Binocrit 10 000 IU/1 ml injekční roztok v předplněné injekční stříkačce
EU/1/07/410/015
EU/1/07/410/016
EU/1/07/410/045
EU/1/07/410/046

Binocrit 20 000 IU/0,5 ml injekční roztok v předplněné injekční stříkačce
EU/1/07/410/021
EU/1/07/410/022
EU/1/07/410/047
EU/1/07/410/053
EU/1/07/410/048

Binocrit 30 000 IU/0,75 ml injekční roztok v předplněné injekční stříkačce
EU/1/07/410/023
EU/1/07/410/024
EU/1/07/410/049
EU/1/07/410/054
EU/1/07/410/050

Binocrit 40 000 IU/1 ml injekční roztok v předplněné injekční stříkačce
EU/1/07/410/025
EU/1/07/410/026
EU/1/07/410/051
EU/1/07/410/055
EU/1/07/410/052

9. DATUM PRVNÍ REGISTRACE/PRODLOUŽENÍ REGISTRACE

Datum první registrace: 28. srpna 2007

Datum posledního prodloužení registrace: 18. června 2012

10. DATUM REVIZE TEXTU

Podrobné informace o tomto léčivém přípravku jsou k dispozici na webových stránkách Evropské agentury pro léčivé přípravky <http://www.ema.europa.eu/>.

PŘÍLOHA II

- A. VÝROBCI BIOLOGICKÉ LÉČIVÉ LÁTKY A VÝROBCE ODPOVĚDNÝ ZA PROPOUŠTĚNÍ ŠARŽÍ**
- B. PODMÍNKY NEBO OMEZENÍ VÝDEJE A POUŽITÍ**
- C. DALŠÍ PODMÍNKY A POŽADAVKY REGISTRACE**
- D. PODMÍNKY NEBO OMEZENÍ S OHLEDEM NA BEZPEČNÉ A ÚČINNÉ POUŽÍVÁNÍ LÉČIVÉHO PŘÍPRAVKU**

A. VÝROBCE BIOLOGICKÉ LÉČIVÉ LÁTKY A VÝROBCE ODPOVĚDNÝ ZA PROPOUŠTĚNÍ ŠARŽÍ

Název a adresa výrobce biologické léčivé látky

Novartis Pharmaceutical Manufacturing LLC
Kolodvorska cesta 27
1234 Menges
Slovinsko

Název a adresa výrobce odpovědného za propouštění šarží

Sandoz GmbH
Biochemiestr. 10
6336 Langkampfen
Rakousko

B. PODMÍNKY NEBO OMEZENÍ VÝDEJE A POUŽITÍ

Výdej léčivého přípravku je vázán na lékařský předpis s omezením (viz příloha I: Souhrn údajů o přípravku, bod 4.2).

C. DALŠÍ PODMÍNKY A POŽADAVKY REGISTRACE

- **Pravidelně aktualizované zprávy o bezpečnosti**

Požadavky pro předkládání pravidelně aktualizovaných zpráv o bezpečnosti pro tento léčivý přípravek jsou uvedeny v seznamu referenčních dat Unie (seznam EURD) stanoveném v čl. 107c odst. 7 směrnice 2001/83/ES a jakékoli následné změny jsou zveřejněny na evropském webovém portálu pro léčivé přípravky.

D. PODMÍNKY NEBO OMEZENÍ S OHLEDEM NA BEZPEČNÉ A ÚČINNÉ POUŽÍVÁNÍ LÉČIVÉHO PŘÍPRAVKU

- **Plán řízení rizik (RMP)**

Držitel rozhodnutí o registraci (MAH) uskuteční požadované činnosti a intervence v oblasti farmakovigilance podrobně popsané ve schváleném RMP uvedeném v modulu 1.8.2 registrace a ve veškerých schválených následných aktualizacích RMP.

Aktualizovaný RMP je třeba předložit:

- na žádost Evropské agentury pro léčivé přípravky,
- při každé změně systému řízení rizik, zejména v důsledku obdržení nových informací, které mohou vést k významným změnám poměru přínosů a rizik, nebo z důvodu dosažení významného milníku (v rámci farmakovigilance nebo minimalizace rizik).

PŘÍLOHA III
OZNAČENÍ NA OBALU A PŘÍBALOVÁ INFORMACE

A. OZNAČENÍ NA OBALU

ÚDAJE UVÁDĚNÉ NA VNĚJŠÍM OBALU

KRABIČKA

1. NÁZEV LÉČIVÉHO PŘÍPRAVKU

Binocrit 1 000 IU/0,5 ml injekční roztok v předplněné injekční stříkačce

epoetinum alfa

2. OBSAH LÉČIVÉ LÁTKY/LÉČIVÝCH LÁTEK

1 předplněná injekční stříkačka s obsahem 0,5 ml obsahuje 1 000 mezinárodních jednotek (IU), což odpovídá 8,4 mikrogramu epoetinum alfa.

3. SEZNAM POMOCNÝCH LÁTEK

Pomocné látky: dihydrát dihydrogenfosforečnanu sodného, dihydrát hydrogenfosforečnanu sodného, chlorid sodný, glycin, polysorbát 80, kyselina chlorovodíková, hydroxid sodný a voda pro injekci. Další informace naleznete v příbalové informaci.

4. LÉKOVÁ FORMA A OBSAH BALENÍ

Injekční roztok

1 předplněná injekční stříkačka s 0,5 ml

6 předplněných injekčních stříkaček s 0,5 ml

1 předplněná injekční stříkačka s 0,5 ml s bezpečnostním krytem jehly

6 předplněných injekčních stříkaček s 0,5 ml s bezpečnostním krytem jehly

5. ZPŮSOB A CESTA/CESTY PODÁNÍ

Subkutánní a intravenózní podání.

Před použitím si přečtěte příbalovou informaci.

Netřepejte.

6. ZVLÁŠTNÍ UPOZORNĚNÍ, ŽE LÉČIVÝ PŘÍPRAVEK MUSÍ BÝT UCHOVÁVÁN MIMO DOHLED A DOSAH DĚTÍ

Uchovávejte mimo dohled a dosah dětí.

7. DALŠÍ ZVLÁŠTNÍ UPOZORNĚNÍ, POKUD JE POTŘEBNÉ

8. POUŽITELNOST

EXP

9. ZVLÁŠTNÍ PODMÍNKY PRO UCHOVÁVÁNÍ

Uchovávejte a převázejte v chladu.
Chraňte před mrazem.

Uchovávejte předplněnou injekční stříkačku v krabičce, aby byl přípravek chráněn před světlem.
Uchovávejte předplněné injekční stříkačky v krabičce, aby byl přípravek chráněn před světlem.

10. ZVLÁŠTNÍ OPATŘENÍ PRO LIKVIDACI NEPOUŽITÝCH LÉČIVÝCH PŘÍPRAVKŮ NEBO ODPADU Z NICH, POKUD JE TO VHODNÉ

11. NÁZEV A ADRESA DRŽITELE ROZHODNUTÍ O REGISTRACI

Sandoz GmbH, Biochemiestr. 10, 6250 Kundl, Rakousko

12. REGISTRAČNÍ ČÍSLO/ČÍSLA

EU/1/07/410/001
EU/1/07/410/002
EU/1/07/410/027
EU/1/07/410/028

13. ČÍSLO ŠARŽE

Lot

14. KLASIFIKACE PRO VÝDEJ

15. NÁVOD K POUŽITÍ

16. INFORMACE V BRAILLOVĚ PÍSMU

Binocrit 1 000 IU/0,5 ml

17. JEDINEČNÝ IDENTIFIKÁTOR – 2D ČÁROVÝ KÓD

2D čárový kód s jedinečným identifikátorem.

18. JEDINEČNÝ IDENTIFIKÁTOR – DATA ČITELNÁ OKEM

PC
SN
NN

MINIMÁLNÍ ÚDAJE UVÁDĚNÉ NA MALÉM VNITŘNÍM OBALU

ŠTÍTEK/STRÍKAČKA

1. NÁZEV LÉČIVÉHO PŘÍPRAVKU A CESTA/CESTY PODÁNÍ

Binocrit 1 000 IU/0,5 ml injekce

epoetinum alfa

i.v./s.c.

2. ZPŮSOB PODÁNÍ

3. POUŽITELNOST

EXP

4. ČÍSLO ŠARŽE

Lot

5. OBSAH UDANÝ JAKO HMOTNOST, OBJEM NEBO POČET

6. JINÉ

ÚDAJE UVÁDĚNÉ NA VNĚJŠÍM OBALU

KRABIČKA

1. NÁZEV LÉČIVÉHO PŘÍPRAVKU

Binocrit 2 000 IU/1 ml injekční roztok v předplněné injekční stříkačce

epoetinum alfa

2. OBSAH LÉČIVÉ LÁTKY/LÉČIVÝCH LÁTEK

1 předplněná injekční stříkačka s obsahem 1 ml obsahuje 2 000 mezinárodních jednotek (IU), což odpovídá 16,8 mikrogramu epoetinum alfa.

3. SEZNAM POMOCNÝCH LÁTEK

Pomocné látky: dihydrát dihydrogenfosforečnanu sodného, dihydrát hydrogenfosforečnanu sodného, chlorid sodný, glycin, polysorbát 80, kyselina chlorovodíková, hydroxid sodný a voda pro injekci. Další informace naleznete v příbalové informaci.

4. LÉKOVÁ FORMA A OBSAH BALENÍ

Injekční roztok

1 předplněná injekční stříkačka s 1 ml

6 předplněných injekčních stříkaček s 1 ml

1 předplněná injekční stříkačka s 1 ml s bezpečnostním krytem jehly

6 předplněných injekčních stříkaček s 1 ml s bezpečnostním krytem jehly

5. ZPŮSOB A CESTA/CESTY PODÁNÍ

Subkutánní a intravenózní podání.

Před použitím si přečtěte příbalovou informaci.

Netřepejte.

6. ZVLÁŠTNÍ UPOZORNĚNÍ, ŽE LÉČIVÝ PŘÍPRAVEK MUSÍ BÝT UCHOVÁVÁN MIMO DOHLED A DOSAH DĚTÍ

Uchovávejte mimo dohled a dosah dětí.

7. DALŠÍ ZVLÁŠTNÍ UPOZORNĚNÍ, POKUD JE POTŘEBNÉ

8. POUŽITELNOST

EXP

9. ZVLÁŠTNÍ PODMÍNKY PRO UCHOVÁVÁNÍ

Uchovávejte a převázejte v chladu.
Chraňte před mrazem.

Uchovávejte předplněnou injekční stříkačku v krabičce, aby byl přípravek chráněn před světlem.
Uchovávejte předplněné injekční stříkačky v krabičce, aby byl přípravek chráněn před světlem.

10. ZVLÁŠTNÍ OPATŘENÍ PRO LIKVIDACI NEPOUŽITÝCH LÉČIVÝCH PŘÍPRAVKŮ NEBO ODPADU Z NICH, POKUD JE TO VHODNÉ**11. NÁZEV A ADRESA DRŽITELE ROZHODNUTÍ O REGISTRACI**

Sandoz GmbH, Biochemiestr. 10, 6250 Kundl, Rakousko

12. REGISTRAČNÍ ČÍSLO/ČÍSLA

EU/1/07/410/003
EU/1/07/410/004
EU/1/07/410/029
EU/1/07/410/030

13. ČÍSLO ŠARŽE

Lot

14. KLASIFIKACE PRO VÝDEJ**15. NÁVOD K POUŽITÍ****16. INFORMACE V BRAILLOVĚ PÍSMU**

Binocrit 2 000 IU/1 ml

17. JEDINEČNÝ IDENTIFIKÁTOR – 2D ČÁROVÝ KÓD

2D čárový kód s jedinečným identifikátorem.

18. JEDINEČNÝ IDENTIFIKÁTOR – DATA ČITELNÁ OKEM

PC
SN
NN

MINIMÁLNÍ ÚDAJE UVÁDĚNÉ NA MALÉM VNITŘNÍM OBALU

ŠTÍTEK/STRÍKAČKA

1. NÁZEV LÉČIVÉHO PŘÍPRAVKU A CESTA/CESTY PODÁNÍ

Binocrit 2 000 IU/1 ml injekce

epoetinum alfa

i.v./s.c.

2. ZPŮSOB PODÁNÍ

3. POUŽITELNOST

EXP

4. ČÍSLO ŠARŽE

Lot

5. OBSAH UDANÝ JAKO HMOTNOST, OBJEM NEBO POČET

6. JINÉ

ÚDAJE UVÁDĚNÉ NA VNĚJŠÍM OBALU

KRABIČKA

1. NÁZEV LÉČIVÉHO PŘÍPRAVKU

Binocrit 3 000 IU/0,3 ml injekční roztok v předplněné injekční stříkačce

epoetinum alfa

2. OBSAH LÉČIVÉ LÁTKY/LÉČIVÝCH LÁTEK

1 předplněná injekční stříkačka s obsahem 0,3 ml obsahuje 3 000 mezinárodních jednotek (IU), což odpovídá 25,2 mikrogramu epoetinum alfa.

3. SEZNAM POMOCNÝCH LÁTEK

Pomocné látky: dihydrát dihydrogenfosforečnanu sodného, dihydrát hydrogenfosforečnanu sodného, chlorid sodný, glycin, polysorbát 80, kyselina chlorovodíková, hydroxid sodný a voda pro injekci. Další informace naleznete v příbalové informaci.

4. LÉKOVÁ FORMA A OBSAH BALENÍ

Injekční roztok

1 předplněná injekční stříkačka s 0,3 ml

6 předplněných injekčních stříkaček s 0,3 ml

1 předplněná injekční stříkačka s 0,3 ml s bezpečnostním krytem jehly

6 předplněných injekčních stříkaček s 0,3 ml s bezpečnostním krytem jehly

5. ZPŮSOB A CESTA/CESTY PODÁNÍ

Subkutánní a intravenózní podání.

Před použitím si přečtěte příbalovou informaci.

Netřepejte.

6. ZVLÁŠTNÍ UPOZORNĚNÍ, ŽE LÉČIVÝ PŘÍPRAVEK MUSÍ BÝT UCHOVÁVÁN MIMO DOHLED A DOSAH DĚTÍ

Uchovávejte mimo dohled a dosah dětí.

7. DALŠÍ ZVLÁŠTNÍ UPOZORNĚNÍ, POKUD JE POTŘEBNÉ

8. POUŽITELNOST

EXP

9. ZVLÁŠTNÍ PODMÍNKY PRO UCHOVÁVÁNÍ

Uchovávejte a převázejte v chladu.
Chraňte před mrazem.

Uchovávejte předplněnou injekční stříkačku v krabíčce, aby byl přípravek chráněn před světlem.
Uchovávejte předplněné injekční stříkačky v krabíčce, aby byl přípravek chráněn před světlem.

10. ZVLÁŠTNÍ OPATŘENÍ PRO LIKVIDACI NEPOUŽITÝCH LÉČIVÝCH PŘÍPRAVKŮ NEBO ODPADU Z NICH, POKUD JE TO VHODNÉ

11. NÁZEV A ADRESA DRŽITELE ROZHODNUTÍ O REGISTRACI

Sandoz GmbH, Biochemiestr. 10, 6250 Kundl, Rakousko

12. REGISTRAČNÍ ČÍSLO/ČÍSLA

EU/1/07/410/005
EU/1/07/410/006
EU/1/07/410/031
EU/1/07/410/032

13. ČÍSLO ŠARŽE

Lot

14. KLASIFIKACE PRO VÝDEJ

15. NÁVOD K POUŽITÍ

16. INFORMACE V BRAILLOVĚ PÍSMU

Binocrit 3 000 IU/0,3 ml

17. JEDINEČNÝ IDENTIFIKÁTOR – 2D ČÁROVÝ KÓD

2D čárový kód s jedinečným identifikátorem.

18. JEDINEČNÝ IDENTIFIKÁTOR – DATA ČITELNÁ OKEM

PC
SN
NN

MINIMÁLNÍ ÚDAJE UVÁDĚNÉ NA MALÉM VNITŘNÍM OBALU

ŠTÍTEK/STRÍKAČKA

1. NÁZEV LÉČIVÉHO PŘÍPRAVKU A CESTA/CESTY PODÁNÍ

Binocrit 3 000 IU/0,3 ml injekce

epoetinum alfa

i.v./s.c.

2. ZPŮSOB PODÁNÍ

3. POUŽITELNOST

EXP

4. ČÍSLO ŠARŽE

Lot

5. OBSAH UDANÝ JAKO HMOTNOST, OBJEM NEBO POČET

6. JINÉ

ÚDAJE UVÁDĚNÉ NA VNĚJŠÍM OBALU

KRABIČKA

1. NÁZEV LÉČIVÉHO PŘÍPRAVKU

Binocrit 4 000 IU/0,4 ml injekční roztok v předplněné injekční stříkačce

epoetinum alfa

2. OBSAH LÉČIVÉ LÁTKY/LÉČIVÝCH LÁTEK

1 předplněná injekční stříkačka s obsahem 0,4 ml obsahuje 4 000 mezinárodních jednotek (IU), což odpovídá 33,6 mikrogramu epoetinum alfa.

3. SEZNAM POMOCNÝCH LÁTEK

Pomocné látky: dihydrát dihydrogenfosforečnanu sodného, dihydrát hydrogenfosforečnanu sodného, chlorid sodný, glycin, polysorbát 80, kyselina chlorovodíková, hydroxid sodný a voda pro injekci. Další informace naleznete v příbalové informaci.

4. LÉKOVÁ FORMA A OBSAH BALENÍ

Injekční roztok

1 předplněná injekční stříkačka s 0,4 ml

6 předplněných injekčních stříkaček s 0,4 ml

1 předplněná injekční stříkačka s 0,4 ml s bezpečnostním krytem jehly

6 předplněných injekčních stříkaček s 0,4 ml s bezpečnostním krytem jehly

5. ZPŮSOB A CESTA/CESTY PODÁNÍ

Subkutánní a intravenózní podání.

Před použitím si přečtěte příbalovou informaci.

Netřepejte.

6. ZVLÁŠTNÍ UPOZORNĚNÍ, ŽE LÉČIVÝ PŘÍPRAVEK MUSÍ BÝT UCHOVÁVÁN MIMO DOHLED A DOSAH DĚTÍ

Uchovávejte mimo dohled a dosah dětí.

7. DALŠÍ ZVLÁŠTNÍ UPOZORNĚNÍ, POKUD JE POTŘEBNÉ

8. POUŽITELNOST

EXP

9. ZVLÁŠTNÍ PODMÍNKY PRO UCHOVÁVÁNÍ

Uchovávejte a převázejte v chladu.
Chraňte před mrazem.

Uchovávejte předplněnou injekční stříkačku v krabičce, aby byl přípravek chráněn před světlem.
Uchovávejte předplněné injekční stříkačky v krabičce, aby byl přípravek chráněn před světlem.

10. ZVLÁŠTNÍ OPATŘENÍ PRO LIKVIDACI NEPOUŽITÝCH LÉČIVÝCH PŘÍPRAVKŮ NEBO ODPADU Z NICH, POKUD JE TO VHODNÉ**11. NÁZEV A ADRESA DRŽITELE ROZHODNUTÍ O REGISTRACI**

Sandoz GmbH, Biochemiestr. 10, 6250 Kundl, Rakousko

12. REGISTRAČNÍ ČÍSLO/ČÍSLA

EU/1/07/410/007
EU/1/07/410/008
EU/1/07/410/033
EU/1/07/410/034

13. ČÍSLO ŠARŽE

Lot

14. KLASIFIKACE PRO VÝDEJ**15. NÁVOD K POUŽITÍ****16. INFORMACE V BRAILLOVĚ PÍSMU**

Binocrit 4 000 IU/0,4 ml

17. JEDINEČNÝ IDENTIFIKÁTOR – 2D ČÁROVÝ KÓD

2D čárový kód s jedinečným identifikátorem.

18. JEDINEČNÝ IDENTIFIKÁTOR – DATA ČITELNÁ OKEM

PC
SN
NN

MINIMÁLNÍ ÚDAJE UVÁDĚNÉ NA MALÉM VNITŘNÍM OBALU

ŠTÍTEK/STRÍKAČKA

1. NÁZEV LÉČIVÉHO PŘÍPRAVKU A CESTA/CESTY PODÁNÍ

Binocrit 4 000 IU/0,4 ml injekce

epoetinum alfa

i.v./s.c.

2. ZPŮSOB PODÁNÍ

3. POUŽITELNOST

EXP

4. ČÍSLO ŠARŽE

Lot

5. OBSAH UDANÝ JAKO HMOTNOST, OBJEM NEBO POČET

6. JINÉ

ÚDAJE UVÁDĚNÉ NA VNĚJŠÍM OBALU

KRABIČKA

1. NÁZEV LÉČIVÉHO PŘÍPRAVKU

Binocrit 5 000 IU/0,5 ml injekční roztok v předplněné injekční stříkačce

epoetinum alfa

2. OBSAH LÉČIVÉ LÁTKY/LÉČIVÝCH LÁTEK

1 předplněná injekční stříkačka s obsahem 0,5 ml obsahuje 5 000 mezinárodních jednotek (IU), což odpovídá 42,0 mikrogramům epoetinum alfa.

3. SEZNAM POMOCNÝCH LÁTEK

Pomocné látky: dihydrát dihydrogenfosforečnanu sodného, dihydrát hydrogenfosforečnanu sodného, chlorid sodný, glycin, polysorbát 80, kyselina chlorovodíková, hydroxid sodný a voda pro injekci. Další informace naleznete v příbalové informaci.

4. LÉKOVÁ FORMA A OBSAH BALENÍ

Injekční roztok

1 předplněná injekční stříkačka s 0,5 ml

6 předplněných injekčních stříkaček s 0,5 ml

1 předplněná injekční stříkačka s 0,5 ml s bezpečnostním krytem jehly

6 předplněných injekčních stříkaček s 0,5 ml s bezpečnostním krytem jehly

5. ZPŮSOB A CESTA/CESTY PODÁNÍ

Subkutánní a intravenózní podání.

Před použitím si přečtěte příbalovou informaci.

Netřepejte.

6. ZVLÁŠTNÍ UPOZORNĚNÍ, ŽE LÉČIVÝ PŘÍPRAVEK MUSÍ BÝT UCHOVÁVÁN MIMO DOHLED A DOSAH DĚTÍ

Uchovávejte mimo dohled a dosah dětí.

7. DALŠÍ ZVLÁŠTNÍ UPOZORNĚNÍ, POKUD JE POTŘEBNÉ

8. POUŽITELNOST

EXP

9. ZVLÁŠTNÍ PODMÍNKY PRO UCHOVÁVÁNÍ

Uchovávejte a převázejte v chladu.
Chraňte před mrazem.

Uchovávejte předplněnou injekční stříkačku v krabičce, aby byl přípravek chráněn před světlem.
Uchovávejte předplněné injekční stříkačky v krabičce, aby byl přípravek chráněn před světlem.

10. ZVLÁŠTNÍ OPATŘENÍ PRO LIKVIDACI NEPOUŽITÝCH LÉČIVÝCH PŘÍPRAVKŮ NEBO ODPADU Z NICH, POKUD JE TO VHODNÉ**11. NÁZEV A ADRESA DRŽITELE ROZHODNUTÍ O REGISTRACI**

Sandoz GmbH, Biochemiestr. 10, 6250 Kundl, Rakousko

12. REGISTRAČNÍ ČÍSLO/ČÍSLA

EU/1/07/410/009
EU/1/07/410/010
EU/1/07/410/035
EU/1/07/410/036

13. ČÍSLO ŠARŽE

Lot

14. KLASIFIKACE PRO VÝDEJ**15. NÁVOD K POUŽITÍ****16. INFORMACE V BRAILLOVĚ PÍSMU**

Binocrit 5 000 IU/0,5 ml

17. JEDINEČNÝ IDENTIFIKÁTOR – 2D ČÁROVÝ KÓD

2D čárový kód s jedinečným identifikátorem.

18. JEDINEČNÝ IDENTIFIKÁTOR – DATA ČITELNÁ OKEM

PC
SN
NN

MINIMÁLNÍ ÚDAJE UVÁDĚNÉ NA MALÉM VNITŘNÍM OBALU

ŠTÍTEK/STRÍKAČKA

1. NÁZEV LÉČIVÉHO PŘÍPRAVKU A CESTA/CESTY PODÁNÍ

Binocrit 5 000 IU/0,5 ml injekce

epoetinum alfa

i.v./s.c.

2. ZPŮSOB PODÁNÍ

3. POUŽITELNOST

EXP

4. ČÍSLO ŠARŽE

Lot

5. OBSAH UDANÝ JAKO HMOTNOST, OBJEM NEBO POČET

6. JINÉ

ÚDAJE UVÁDĚNÉ NA VNĚJŠÍM OBALU

KRABIČKA

1. NÁZEV LÉČIVÉHO PŘÍPRAVKU

Binocrit 6 000 IU/0,6 ml injekční roztok v předplněné injekční stříkačce

epoetinum alfa

2. OBSAH LÉČIVÉ LÁTKY/LÉČIVÝCH LÁTEK

1 předplněná injekční stříkačka s obsahem 0,6 ml obsahuje 6 000 mezinárodních jednotek (IU), což odpovídá 50,4 mikrogramu epoetinum alfa.

3. SEZNAM POMOCNÝCH LÁTEK

Pomocné látky: dihydrát dihydrogenfosforečnanu sodného, dihydrát hydrogenfosforečnanu sodného, chlorid sodný, glycin, polysorbát 80, kyselina chlorovodíková, hydroxid sodný a voda pro injekci. Další informace naleznete v příbalové informaci.

4. LÉKOVÁ FORMA A OBSAH BALENÍ

Injekční roztok

1 předplněná injekční stříkačka s 0,6 ml

6 předplněných injekčních stříkaček s 0,6 ml

1 předplněná injekční stříkačka s 0,6 ml s bezpečnostním krytem jehly

6 předplněných injekčních stříkaček s 0,6 ml s bezpečnostním krytem jehly

5. ZPŮSOB A CESTA/CESTY PODÁNÍ

Subkutánní a intravenózní podání.

Před použitím si přečtěte příbalovou informaci.

Netřepejte.

6. ZVLÁŠTNÍ UPOZORNĚNÍ, ŽE LÉČIVÝ PŘÍPRAVEK MUSÍ BÝT UCHOVÁVÁN MIMO DOHLED A DOSAH DĚTÍ

Uchovávejte mimo dohled a dosah dětí.

7. DALŠÍ ZVLÁŠTNÍ UPOZORNĚNÍ, POKUD JE POTŘEBNÉ

8. POUŽITELNOST

EXP

9. ZVLÁŠTNÍ PODMÍNKY PRO UCHOVÁVÁNÍ

Uchovávejte a převázejte v chladu.
Chraňte před mrazem.

Uchovávejte předplněnou injekční stříkačku v krabičce, aby byl přípravek chráněn před světlem.
Uchovávejte předplněné injekční stříkačky v krabičce, aby byl přípravek chráněn před světlem.

10. ZVLÁŠTNÍ OPATŘENÍ PRO LIKVIDACI NEPOUŽITÝCH LÉČIVÝCH PŘÍPRAVKŮ NEBO ODPADU Z NICH, POKUD JE TO VHODNÉ**11. NÁZEV A ADRESA DRŽITELE ROZHODNUTÍ O REGISTRACI**

Sandoz GmbH, Biochemiestr. 10, 6250 Kundl, Rakousko

12. REGISTRAČNÍ ČÍSLO/ČÍSLA

EU/1/07/410/011
EU/1/07/410/012
EU/1/07/410/037
EU/1/07/410/038

13. ČÍSLO ŠARŽE

Lot

14. KLASIFIKACE PRO VÝDEJ**15. NÁVOD K POUŽITÍ****16. INFORMACE V BRAILLOVĚ PÍSMU**

Binocrit 6 000 IU/0,6 ml

17. JEDINEČNÝ IDENTIFIKÁTOR – 2D ČÁROVÝ KÓD

2D čárový kód s jedinečným identifikátorem.

18. JEDINEČNÝ IDENTIFIKÁTOR – DATA ČITELNÁ OKEM

PC
SN
NN

MINIMÁLNÍ ÚDAJE UVÁDĚNÉ NA MALÉM VNITŘNÍM OBALU

ŠTÍTEK/STRÍKAČKA

1. NÁZEV LÉČIVÉHO PŘÍPRAVKU A CESTA/CESTY PODÁNÍ

Binocrit 6 000 IU/0,6 ml injekce

epoetinum alfa

i.v./s.c.

2. ZPŮSOB PODÁNÍ

3. POUŽITELNOST

EXP

4. ČÍSLO ŠARŽE

Lot

5. OBSAH UDANÝ JAKO HMOTNOST, OBJEM NEBO POČET

6. JINÉ

ÚDAJE UVÁDĚNÉ NA VNĚJŠÍM OBALU

KRABIČKA

1. NÁZEV LÉČIVÉHO PŘÍPRAVKU

Binocrit 7 000 IU/0,7 ml injekční roztok v předplněné injekční stříkačce

epoetinum alfa

2. OBSAH LÉČIVÉ LÁTKY/LÉČIVÝCH LÁTEK

1 předplněná injekční stříkačka s obsahem 0,7 ml obsahuje 7 000 mezinárodních jednotek (IU), což odpovídá 58,8 mikrogramu epoetinum alfa.

3. SEZNAM POMOCNÝCH LÁTEK

Pomocné látky: dihydrát dihydrogenfosforečnanu sodného, dihydrát hydrogenfosforečnanu sodného, chlorid sodný, glycin, polysorbát 80, kyselina chlorovodíková, hydroxid sodný a voda pro injekci. Další informace naleznete v příbalové informaci.

4. LÉKOVÁ FORMA A OBSAH BALENÍ

Injekční roztok

1 předplněná injekční stříkačka s 0,7 ml

6 předplněných injekčních stříkaček s 0,7 ml

1 předplněná injekční stříkačka s 0,7 ml s bezpečnostním krytem jehly

6 předplněných injekčních stříkaček s 0,7 ml s bezpečnostním krytem jehly

5. ZPŮSOB A CESTA/CESTY PODÁNÍ

Subkutánní a intravenózní podání.

Před použitím si přečtěte příbalovou informaci.

Netřepejte.

6. ZVLÁŠTNÍ UPOZORNĚNÍ, ŽE LÉČIVÝ PŘÍPRAVEK MUSÍ BÝT UCHOVÁVÁN MIMO DOHLED A DOSAH DĚTÍ

Uchovávejte mimo dohled a dosah dětí.

7. DALŠÍ ZVLÁŠTNÍ UPOZORNĚNÍ, POKUD JE POTŘEBNÉ

8. POUŽITELNOST

EXP

9. ZVLÁŠTNÍ PODMÍNKY PRO UCHOVÁVÁNÍ

Uchovávejte a převázejte v chladu.
Chraňte před mrazem.

Uchovávejte předplněnou injekční stříkačku v krabičce, aby byl přípravek chráněn před světlem.
Uchovávejte předplněné injekční stříkačky v krabičce, aby byl přípravek chráněn před světlem.

10. ZVLÁŠTNÍ OPATŘENÍ PRO LIKVIDACI NEPOUŽITÝCH LÉČIVÝCH PŘÍPRAVKŮ NEBO ODPADU Z NICH, POKUD JE TO VHODNÉ**11. NÁZEV A ADRESA DRŽITELE ROZHODNUTÍ O REGISTRACI**

Sandoz GmbH, Biochemiestr. 10, 6250 Kundl, Rakousko

12. REGISTRAČNÍ ČÍSLO/ČÍSLA

EU/1/07/410/017
EU/1/07/410/018
EU/1/07/410/039
EU/1/07/410/040

13. ČÍSLO ŠARŽE

Lot

14. KLASIFIKACE PRO VÝDEJ**15. NÁVOD K POUŽITÍ****16. INFORMACE V BRAILLOVĚ PÍSMU**

Binocrit 7 000 IU/0,7 ml

17. JEDINEČNÝ IDENTIFIKÁTOR – 2D ČÁROVÝ KÓD

2D čárový kód s jedinečným identifikátorem.

18. JEDINEČNÝ IDENTIFIKÁTOR – DATA ČITELNÁ OKEM

PC
SN
NN

MINIMÁLNÍ ÚDAJE UVÁDĚNÉ NA MALÉM VNITŘNÍM OBALU

ŠTÍTEK/STRÍKAČKA

1. NÁZEV LÉČIVÉHO PŘÍPRAVKU A CESTA/CESTY PODÁNÍ

Binocrit 7 000 IU/0,7 ml injekce

epoetinum alfa

i.v./s.c.

2. ZPŮSOB PODÁNÍ

3. POUŽITELNOST

EXP

4. ČÍSLO ŠARŽE

Lot

5. OBSAH UDANÝ JAKO HMOTNOST, OBJEM NEBO POČET

6. JINÉ

ÚDAJE UVÁDĚNÉ NA VNĚJŠÍM OBALU

KRABIČKA

1. NÁZEV LÉČIVÉHO PŘÍPRAVKU

Binocrit 8 000 IU/0,8 ml injekční roztok v předplněné injekční stříkačce

epoetinum alfa

2. OBSAH LÉČIVÉ LÁTKY/LÉČIVÝCH LÁTEK

1 předplněná injekční stříkačka s obsahem 0,8 ml obsahuje 8 000 mezinárodních jednotek (IU), což odpovídá 67,2 mikrogramu epoetinum alfa.

3. SEZNAM POMOCNÝCH LÁTEK

Pomocné látky: dihydrát dihydrogenfosforečnanu sodného, dihydrát hydrogenfosforečnanu sodného, chlorid sodný, glycin, polysorbát 80, kyselina chlorovodíková, hydroxid sodný a voda pro injekci. Další informace naleznete v příbalové informaci.

4. LÉKOVÁ FORMA A OBSAH BALENÍ

Injekční roztok

1 předplněná injekční stříkačka s 0,8 ml

6 předplněných injekčních stříkaček s 0,8 ml

1 předplněná injekční stříkačka s 0,8 ml s bezpečnostním krytem jehly

6 předplněných injekčních stříkaček s 0,8 ml s bezpečnostním krytem jehly

5. ZPŮSOB A CESTA/CESTY PODÁNÍ

Subkutánní a intravenózní podání.

Před použitím si přečtěte příbalovou informaci.

Netřepejte.

6. ZVLÁŠTNÍ UPOZORNĚNÍ, ŽE LÉČIVÝ PŘÍPRAVEK MUSÍ BÝT UCHOVÁVÁN MIMO DOHLED A DOSAH DĚTÍ

Uchovávejte mimo dohled a dosah dětí.

7. DALŠÍ ZVLÁŠTNÍ UPOZORNĚNÍ, POKUD JE POTŘEBNÉ

8. POUŽITELNOST

EXP

9. ZVLÁŠTNÍ PODMÍNKY PRO UCHOVÁVÁNÍ

Uchovávejte a převázejte v chladu.
Chraňte před mrazem.

Uchovávejte předplněnou injekční stříkačku v krabíčce, aby byl přípravek chráněn před světlem.
Uchovávejte předplněné injekční stříkačky v krabíčce, aby byl přípravek chráněn před světlem.

10. ZVLÁŠTNÍ OPATŘENÍ PRO LIKVIDACI NEPOUŽITÝCH LÉČIVÝCH PŘÍPRAVKŮ NEBO ODPADU Z NICH, POKUD JE TO VHODNÉ

11. NÁZEV A ADRESA DRŽITELE ROZHODNUTÍ O REGISTRACI

Sandoz GmbH, Biochemiestr. 10, 6250 Kundl, Rakousko

12. REGISTRAČNÍ ČÍSLO/ČÍSLA

EU/1/07/410/013
EU/1/07/410/014
EU/1/07/410/041
EU/1/07/410/042

13. ČÍSLO ŠARŽE

Lot

14. KLASIFIKACE PRO VÝDEJ

15. NÁVOD K POUŽITÍ

16. INFORMACE V BRAILLOVĚ PÍSMU

Binocrit 8 000 IU/0,8 ml

17. JEDINEČNÝ IDENTIFIKÁTOR – 2D ČÁROVÝ KÓD

2D čárový kód s jedinečným identifikátorem.

18. JEDINEČNÝ IDENTIFIKÁTOR – DATA ČITELNÁ OKEM

PC
SN
NN

MINIMÁLNÍ ÚDAJE UVÁDĚNÉ NA MALÉM VNITŘNÍM OBALU

ŠTÍTEK/STRÍKAČKA

1. NÁZEV LÉČIVÉHO PŘÍPRAVKU A CESTA/CESTY PODÁNÍ

Binocrit 8 000 IU/0,8 ml injekce

epoetinum alfa

i.v./s.c.

2. ZPŮSOB PODÁNÍ

3. POUŽITELNOST

EXP

4. ČÍSLO ŠARŽE

Lot

5. OBSAH UDANÝ JAKO HMOTNOST, OBJEM NEBO POČET

6. JINÉ

ÚDAJE UVÁDĚNÉ NA VNĚJŠÍM OBALU

KRABIČKA

1. NÁZEV LÉČIVÉHO PŘÍPRAVKU

Binocrit 9 000 IU/0,9 ml injekční roztok v předplněné injekční stříkačce

epoetinum alfa

2. OBSAH LÉČIVÉ LÁTKY/LÉČIVÝCH LÁTEK

1 předplněná injekční stříkačka s obsahem 0,9 ml obsahuje 9 000 mezinárodních jednotek (IU), což odpovídá 75,6 mikrogramu epoetinum alfa.

3. SEZNAM POMOCNÝCH LÁTEK

Pomocné látky: dihydrát dihydrogenfosforečnanu sodného, dihydrát hydrogenfosforečnanu sodného, chlorid sodný, glycin, polysorbát 80, kyselina chlorovodíková, hydroxid sodný a voda pro injekci. Další informace naleznete v příbalové informaci.

4. LÉKOVÁ FORMA A OBSAH BALENÍ

Injekční roztok

1 předplněná injekční stříkačka s 0,9 ml

6 předplněných injekčních stříkaček s 0,9 ml

1 předplněná injekční stříkačka s 0,9 ml s bezpečnostním krytem jehly

6 předplněných injekčních stříkaček s 0,9 ml s bezpečnostním krytem jehly

5. ZPŮSOB A CESTA/CESTY PODÁNÍ

Subkutánní a intravenózní podání.

Před použitím si přečtěte příbalovou informaci.

Netřepejte.

6. ZVLÁŠTNÍ UPOZORNĚNÍ, ŽE LÉČIVÝ PŘÍPRAVEK MUSÍ BÝT UCHOVÁVÁN MIMO DOHLED A DOSAH DĚTÍ

Uchovávejte mimo dohled a dosah dětí.

7. DALŠÍ ZVLÁŠTNÍ UPOZORNĚNÍ, POKUD JE POTŘEBNÉ

8. POUŽITELNOST

EXP

9. ZVLÁŠTNÍ PODMÍNKY PRO UCHOVÁVÁNÍ

Uchovávejte a převázejte v chladu.
Chraňte před mrazem.

Uchovávejte předplněnou injekční stříkačku v krabíčce, aby byl přípravek chráněn před světlem.
Uchovávejte předplněné injekční stříkačky v krabíčce, aby byl přípravek chráněn před světlem.

10. ZVLÁŠTNÍ OPATŘENÍ PRO LIKVIDACI NEPOUŽITÝCH LÉČIVÝCH PŘÍPRAVKŮ NEBO ODPADU Z NICH, POKUD JE TO VHODNÉ

11. NÁZEV A ADRESA DRŽITELE ROZHODNUTÍ O REGISTRACI

Sandoz GmbH, Biochemiestr. 10, 6250 Kundl, Rakousko

12. REGISTRAČNÍ ČÍSLO/ČÍSLA

EU/1/07/410/019
EU/1/07/410/020
EU/1/07/410/043
EU/1/07/410/044

13. ČÍSLO ŠARŽE

Lot

14. KLASIFIKACE PRO VÝDEJ

15. NÁVOD K POUŽITÍ

16. INFORMACE V BRAILLOVĚ PÍSMU

Binocrit 9 000 IU/0,9 ml

17. JEDINEČNÝ IDENTIFIKÁTOR – 2D ČÁROVÝ KÓD

2D čárový kód s jedinečným identifikátorem.

18. JEDINEČNÝ IDENTIFIKÁTOR – DATA ČITELNÁ OKEM

PC
SN
NN

MINIMÁLNÍ ÚDAJE UVÁDĚNÉ NA MALÉM VNITŘNÍM OBALU

ŠTÍTEK/STRÍKAČKA

1. NÁZEV LÉČIVÉHO PŘÍPRAVKU A CESTA/CESTY PODÁNÍ

Binocrit 9 000 IU/0,9 ml injekce

epoetinum alfa

i.v./s.c.

2. ZPŮSOB PODÁNÍ

3. POUŽITELNOST

EXP

4. ČÍSLO ŠARŽE

Lot

5. OBSAH UDANÝ JAKO HMOTNOST, OBJEM NEBO POČET

6. JINÉ

ÚDAJE UVÁDĚNÉ NA VNĚJŠÍM OBALU

KRABIČKA

1. NÁZEV LÉČIVÉHO PŘÍPRAVKU

Binocrit 10 000 IU/1 ml injekční roztok v předplněné injekční stříkačce

epoetinum alfa

2. OBSAH LÉČIVÉ LÁTKY/LÉČIVÝCH LÁTEK

1 předplněná injekční stříkačka s obsahem 1 ml obsahuje 10 000 mezinárodních jednotek (IU), což odpovídá 84,0 mikrogramům epoetinum alfa.

3. SEZNAM POMOCNÝCH LÁTEK

Pomocné látky: dihydrát dihydrogenfosforečnanu sodného, dihydrát hydrogenfosforečnanu sodného, chlorid sodný, glycin, polysorbát 80, kyselina chlorovodíková, hydroxid sodný a voda pro injekci. Další informace naleznete v příbalové informaci.

4. LÉKOVÁ FORMA A OBSAH BALENÍ

Injekční roztok

1 předplněná injekční stříkačka s 1 ml

6 předplněných injekčních stříkaček s 1 ml

1 předplněná injekční stříkačka s 1 ml s bezpečnostním krytem jehly

6 předplněných injekčních stříkaček s 1 ml s bezpečnostním krytem jehly

5. ZPŮSOB A CESTA/CESTY PODÁNÍ

Subkutánní a intravenózní podání.

Před použitím si přečtěte příbalovou informaci.

Netřepejte.

6. ZVLÁŠTNÍ UPOZORNĚNÍ, ŽE LÉČIVÝ PŘÍPRAVEK MUSÍ BÝT UCHOVÁVÁN MIMO DOHLED A DOSAH DĚTÍ

Uchovávejte mimo dohled a dosah dětí.

7. DALŠÍ ZVLÁŠTNÍ UPOZORNĚNÍ, POKUD JE POTŘEBNÉ

8. POUŽITELNOST

EXP

9. ZVLÁŠTNÍ PODMÍNKY PRO UCHOVÁVÁNÍ

Uchovávejte a převázejte v chladu.
Chraňte před mrazem.

Uchovávejte předplněnou injekční stříkačku v krabičce, aby byl přípravek chráněn před světlem.
Uchovávejte předplněné injekční stříkačky v krabičce, aby byl přípravek chráněn před světlem.

10. ZVLÁŠTNÍ OPATŘENÍ PRO LIKVIDACI NEPOUŽITÝCH LÉČIVÝCH PŘÍPRAVKŮ NEBO ODPADU Z NICH, POKUD JE TO VHODNÉ**11. NÁZEV A ADRESA DRŽITELE ROZHODNUTÍ O REGISTRACI**

Sandoz GmbH, Biochemiestr. 10, 6250 Kundl, Rakousko

12. REGISTRAČNÍ ČÍSLO/ČÍSLA

EU/1/07/410/015
EU/1/07/410/016
EU/1/07/410/045
EU/1/07/410/046

13. ČÍSLO ŠARŽE

Lot

14. KLASIFIKACE PRO VÝDEJ**15. NÁVOD K POUŽITÍ****16. INFORMACE V BRILLOVĚ PÍSMU**

Binocrit 10 000 IU/1 ml

17. JEDINEČNÝ IDENTIFIKÁTOR – 2D ČÁROVÝ KÓD

2D čárový kód s jedinečným identifikátorem.

18. JEDINEČNÝ IDENTIFIKÁTOR – DATA ČITELNÁ OKEM

PC
SN
NN

MINIMÁLNÍ ÚDAJE UVÁDĚNÉ NA MALÉM VNITŘNÍM OBALU

ŠTÍTEK/STRÍKAČKA

1. NÁZEV LÉČIVÉHO PŘÍPRAVKU A CESTA/CESTY PODÁNÍ

Binocrit 10 000 IU/1 ml injekce

epoetinum alfa

i.v./s.c.

2. ZPŮSOB PODÁNÍ

3. POUŽITELNOST

EXP

4. ČÍSLO ŠARŽE

Lot

5. OBSAH UDANÝ JAKO HMOTNOST, OBJEM NEBO POČET

6. JINÉ

ÚDAJE UVÁDĚNÉ NA VNĚJŠÍM OBALU

KRABIČKA

1. NÁZEV LÉČIVÉHO PŘÍPRAVKU

Binocrit 20 000 IU/0,5 ml injekční roztok v předplněné injekční stříkačce

epoetinum alfa

2. OBSAH LÉČIVÉ LÁTKY/LÉČIVÝCH LÁTEK

1 předplněná injekční stříkačka s obsahem 0,5 ml obsahuje 20 000 mezinárodních jednotek (IU), což odpovídá 168,0 mikrogramům epoetinum alfa.

3. SEZNAM POMOCNÝCH LÁTEK

Pomocné látky: dihydrát dihydrogenfosforečnanu sodného, dihydrát hydrogenfosforečnanu sodného, chlorid sodný, glycin, polysorbát 80, kyselina chlorovodíková, hydroxid sodný a voda pro injekci. Další informace naleznete v příbalové informaci.

4. LÉKOVÁ FORMA A OBSAH BALENÍ

Injekční roztok

1 předplněná injekční stříkačka s 0,5 ml

6 předplněných injekčních stříkaček s 0,5 ml

1 předplněná injekční stříkačka s 0,5 ml s bezpečnostním krytem jehly

4 předplněné injekční stříkačky s 0,5 ml s bezpečnostním krytem jehly

6 předplněných injekčních stříkaček s 0,5 ml s bezpečnostním krytem jehly

5. ZPŮSOB A CESTA/CESTY PODÁNÍ

Subkutánní a intravenózní podání.

Před použitím si přečtěte příbalovou informaci.

Netřepejte.

6. ZVLÁŠTNÍ UPOZORNĚNÍ, ŽE LÉČIVÝ PŘÍPRAVEK MUSÍ BÝT UCHOVÁVÁN MIMO DOHLED A DOSAH DĚTÍ

Uchovávejte mimo dohled a dosah dětí.

7. DALŠÍ ZVLÁŠTNÍ UPOZORNĚNÍ, POKUD JE POTŘEBNÉ

8. POUŽITELNOST

EXP

9. ZVLÁŠTNÍ PODMÍNKY PRO UCHOVÁVÁNÍ

Uchovávejte a převázejte v chladu.
Chraňte před mrazem.

Uchovávejte předplněnou injekční stříkačku v krabičce, aby byl přípravek chráněn před světlem.
Uchovávejte předplněné injekční stříkačky v krabičce, aby byl přípravek chráněn před světlem.

10. ZVLÁŠTNÍ OPATŘENÍ PRO LIKVIDACI NEPOUŽITÝCH LÉČIVÝCH PŘÍPRAVKŮ NEBO ODPADU Z NICH, POKUD JE TO VHODNÉ

11. NÁZEV A ADRESA DRŽITELE ROZHODNUTÍ O REGISTRACI

Sandoz GmbH, Biochemiestr. 10, 6250 Kundl, Rakousko

12. REGISTRAČNÍ ČÍSLO/ČÍSLA

EU/1/07/410/021
EU/1/07/410/022
EU/1/07/410/047
EU/1/07/410/053
EU/1/07/410/048

13. ČÍSLO ŠARŽE

Lot

14. KLASIFIKACE PRO VÝDEJ

15. NÁVOD K POUŽITÍ

16. INFORMACE V BRAILLOVĚ PÍSMU

Binocrit 20 000 IU/0,5 ml

17. JEDINEČNÝ IDENTIFIKÁTOR – 2D ČÁROVÝ KÓD

2D čárový kód s jedinečným identifikátorem.

18. JEDINEČNÝ IDENTIFIKÁTOR – DATA ČITELNÁ OKEM

PC
SN
NN

MINIMÁLNÍ ÚDAJE UVÁDĚNÉ NA MALÉM VNITŘNÍM OBALU

ŠTÍTEK/STRÍKAČKA

1. NÁZEV LÉČIVÉHO PŘÍPRAVKU A CESTA/CESTY PODÁNÍ

Binocrit 20 000 IU/0,5 ml injekce

epoetinum alfa

i.v./s.c.

2. ZPŮSOB PODÁNÍ

3. POUŽITELNOST

EXP

4. ČÍSLO ŠARŽE

Lot

5. OBSAH UDANÝ JAKO HMOTNOST, OBJEM NEBO POČET

6. JINÉ

ÚDAJE UVÁDĚNÉ NA VNĚJŠÍM OBALU

KRABIČKA

1. NÁZEV LÉČIVÉHO PŘÍPRAVKU

Binocrit 30 000 IU/0,75 ml injekční roztok v předplněné injekční stříkačce

epoetinum alfa

2. OBSAH LÉČIVÉ LÁTKY/LÉČIVÝCH LÁTEK

1 předplněná injekční stříkačka s obsahem 0,75 ml obsahuje 30 000 mezinárodních jednotek (IU), což odpovídá 252,0 mikrogramům epoetinum alfa.

3. SEZNAM POMOCNÝCH LÁTEK

Pomocné látky: dihydrát dihydrogenfosforečnanu sodného, dihydrát hydrogenfosforečnanu sodného, chlorid sodný, glycin, polysorbát 80, kyselina chlorovodíková, hydroxid sodný a voda pro injekci. Další informace naleznete v příbalové informaci.

4. LÉKOVÁ FORMA A OBSAH BALENÍ

Injekční roztok

1 předplněná injekční stříkačka s 0,75 ml

6 předplněných injekčních stříkaček s 0,75 ml

1 předplněná injekční stříkačka s 0,75 ml s bezpečnostním krytem jehly

4 předplněné injekční stříkačky s 0,75 ml s bezpečnostním krytem jehly

6 předplněných injekčních stříkaček s 0,75 ml s bezpečnostním krytem jehly

5. ZPŮSOB A CESTA/CESTY PODÁNÍ

Subkutánní a intravenózní podání.

Před použitím si přečtěte příbalovou informaci.

Netřepejte.

6. ZVLÁŠTNÍ UPOZORNĚNÍ, ŽE LÉČIVÝ PŘÍPRAVEK MUSÍ BÝT UCHOVÁVÁN MIMO DOHLED A DOSAH DĚTÍ

Uchovávejte mimo dohled a dosah dětí.

7. DALŠÍ ZVLÁŠTNÍ UPOZORNĚNÍ, POKUD JE POTŘEBNÉ

8. POUŽITELNOST

EXP

9. ZVLÁŠTNÍ PODMÍNKY PRO UCHOVÁVÁNÍ

Uchovávejte a převázejte v chladu.
Chraňte před mrazem.

Uchovávejte předplněnou injekční stříkačku v krabičce, aby byl přípravek chráněn před světlem.
Uchovávejte předplněné injekční stříkačky v krabičce, aby byl přípravek chráněn před světlem.

10. ZVLÁŠTNÍ OPATŘENÍ PRO LIKVIDACI NEPOUŽITÝCH LÉČIVÝCH PŘÍPRAVKŮ NEBO ODPADU Z NICH, POKUD JE TO VHODNÉ

11. NÁZEV A ADRESA DRŽITELE ROZHODNUTÍ O REGISTRACI

Sandoz GmbH, Biochemiestr. 10, 6250 Kundl, Rakousko

12. REGISTRAČNÍ ČÍSLO/ČÍSLA

EU/1/07/410/023
EU/1/07/410/024
EU/1/07/410/049
EU/1/07/410/054
EU/1/07/410/050

13. ČÍSLO ŠARŽE

Lot

14. KLASIFIKACE PRO VÝDEJ

15. NÁVOD K POUŽITÍ

16. INFORMACE V BRAILLOVĚ PÍSMU

Binocrit 30 000 IU/0,75 ml

17. JEDINEČNÝ IDENTIFIKÁTOR – 2D ČÁROVÝ KÓD

2D čárový kód s jedinečným identifikátorem.

18. JEDINEČNÝ IDENTIFIKÁTOR – DATA ČITELNÁ OKEM

PC
SN
NN

MINIMÁLNÍ ÚDAJE UVÁDĚNÉ NA MALÉM VNITŘNÍM OBALU

ŠTÍTEK/STRÍKAČKA

1. NÁZEV LÉČIVÉHO PŘÍPRAVKU A CESTA/CESTY PODÁNÍ

Binocrit 30 000 IU/0,75 ml injekce

epoetinum alfa

i.v./s.c.

2. ZPŮSOB PODÁNÍ

3. POUŽITELNOST

EXP

4. ČÍSLO ŠARŽE

Lot

5. OBSAH UDANÝ JAKO HMOTNOST, OBJEM NEBO POČET

6. JINÉ

ÚDAJE UVÁDĚNÉ NA VNĚJŠÍM OBALU

KRABIČKA

1. NÁZEV LÉČIVÉHO PŘÍPRAVKU

Binocrit 40 000 IU/1 ml injekční roztok v předplněné injekční stříkačce

epoetinum alfa

2. OBSAH LÉČIVÉ LÁTKY/LÉČIVÝCH LÁTEK

1 předplněná injekční stříkačka s obsahem 1 ml obsahuje 40 000 mezinárodních jednotek (IU), což odpovídá 336,0 mikrogramům epoetinum alfa.

3. SEZNAM POMOCNÝCH LÁTEK

Pomocné látky: dihydrát dihydrogenfosforečnanu sodného, dihydrát hydrogenfosforečnanu sodného, chlorid sodný, glycin, polysorbát 80, kyselina chlorovodíková, hydroxid sodný a voda pro injekci. Další informace naleznete v příbalové informaci.

4. LÉKOVÁ FORMA A OBSAH BALENÍ

Injekční roztok

1 předplněná injekční stříkačka s 1 ml

6 předplněných injekčních stříkaček s 1 ml

1 předplněná injekční stříkačka s 1 ml s bezpečnostním krytem jehly

4 předplněné injekční stříkačky s 1 ml s bezpečnostním krytem jehly

6 předplněných injekčních stříkaček s 1 ml s bezpečnostním krytem jehly

5. ZPŮSOB A CESTA/CESTY PODÁNÍ

Subkutánní a intravenózní podání.

Před použitím si přečtěte příbalovou informaci.

Netřepejte.

6. ZVLÁŠTNÍ UPOZORNĚNÍ, ŽE LÉČIVÝ PŘÍPRAVEK MUSÍ BÝT UCHOVÁVÁN MIMO DOHLED A DOSAH DĚTÍ

Uchovávejte mimo dohled a dosah dětí.

7. DALŠÍ ZVLÁŠTNÍ UPOZORNĚNÍ, POKUD JE POTŘEBNÉ

8. POUŽITELNOST

EXP

9. ZVLÁŠTNÍ PODMÍNKY PRO UCHOVÁVÁNÍ

Uchovávejte a převázejte v chladu.
Chraňte před mrazem.

Uchovávejte předplněnou injekční stříkačku v krabičce, aby byl přípravek chráněn před světlem.
Uchovávejte předplněné injekční stříkačky v krabičce, aby byl přípravek chráněn před světlem.

10. ZVLÁŠTNÍ OPATŘENÍ PRO LIKVIDACI NEPOUŽITÝCH LÉČIVÝCH PŘÍPRAVKŮ NEBO ODPADU Z NICH, POKUD JE TO VHODNÉ**11. NÁZEV A ADRESA DRŽITELE ROZHODNUTÍ O REGISTRACI**

Sandoz GmbH, Biochemiestr. 10, 6250 Kundl, Rakousko

12. REGISTRAČNÍ ČÍSLO/ČÍSLA

EU/1/07/410/025
EU/1/07/410/026
EU/1/07/410/051
EU/1/07/410/055
EU/1/07/410/052

13. ČÍSLO ŠARŽE

Lot

14. KLASIFIKACE PRO VÝDEJ**15. NÁVOD K POUŽITÍ****16. INFORMACE V BRAILLOVĚ PÍSMU**

Binocrit 40 000 IU/1 ml

17. JEDINEČNÝ IDENTIFIKÁTOR – 2D ČÁROVÝ KÓD

2D čárový kód s jedinečným identifikátorem.

18. JEDINEČNÝ IDENTIFIKÁTOR – DATA ČITELNÁ OKEM

PC
SN
NN

MINIMÁLNÍ ÚDAJE UVÁDĚNÉ NA MALÉM VNITŘNÍM OBALU

ŠTÍTEK/STRÍKAČKA

1. NÁZEV LÉČIVÉHO PŘÍPRAVKU A CESTA/CESTY PODÁNÍ

Binocrit 40 000 IU/1 ml injekce

epoetinum alfa

i.v./s.c.

2. ZPŮSOB PODÁNÍ

3. POUŽITELNOST

EXP

4. ČÍSLO ŠARŽE

Lot

5. OBSAH UDANÝ JAKO HMOTNOST, OBJEM NEBO POČET

6. JINÉ

B. PŘÍBALOVÁ INFORMACE

Příbalová informace: informace pro pacienta

Binocrit 1 000 IU/0,5 ml injekční roztok v předplněné injekční stříkačce

Binocrit 2 000 IU/1 ml injekční roztok v předplněné injekční stříkačce

Binocrit 3 000 IU/0,3 ml injekční roztok v předplněné injekční stříkačce

Binocrit 4 000 IU/0,4 ml injekční roztok v předplněné injekční stříkačce

Binocrit 5 000 IU/0,5 ml injekční roztok v předplněné injekční stříkačce

Binocrit 6 000 IU/0,6 ml injekční roztok v předplněné injekční stříkačce

Binocrit 7 000 IU/0,7 ml injekční roztok v předplněné injekční stříkačce

Binocrit 8 000 IU/0,8 ml injekční roztok v předplněné injekční stříkačce

Binocrit 9 000 IU/0,9 ml injekční roztok v předplněné injekční stříkačce

Binocrit 10 000 IU/1 ml injekční roztok v předplněné injekční stříkačce

Binocrit 20 000 IU/0,5 ml injekční roztok v předplněné injekční stříkačce

Binocrit 30 000 IU/0,75 ml injekční roztok v předplněné injekční stříkačce

Binocrit 40 000 IU/1 ml injekční roztok v předplněné injekční stříkačce
epoetinum alfa

Přečtěte si pozorně celou příbalovou informaci dříve, než začnete tento přípravek používat, protože obsahuje pro Vás důležité údaje.

- Ponechte si příbalovou informaci pro případ, že si ji budete potřebovat přečíst znovu.
- Máte-li jakékoli další otázky, zeptejte se svého lékaře, lékárníka nebo zdravotní sestry.
- Tento přípravek byl předepsán výhradně Vám. Nedávejte jej žádné další osobě. Mohl by jí ublížit, a to i tehdy, má-li stejné známky onemocnění jako Vy.
- Pokud se u Vás vyskytne kterýkoli z nežádoucích účinků, sdělte to svému lékaři, lékárníkovi nebo zdravotní sestře. Stejně postupujte v případě jakýchkoli nežádoucích účinků, které nejsou uvedeny v této příbalové informaci. Viz bod 4.

Co naleznete v této příbalové informaci

1. Co je přípravek Binocrit a k čemu se používá
2. Čemu musíte věnovat pozornost, než začnete přípravek Binocrit používat
3. Jak se přípravek Binocrit používá
4. Možné nežádoucí účinky
5. Jak přípravek Binocrit uchovávat
6. Obsah balení a další informace

1. Co je přípravek Binocrit a k čemu se používá

Přípravek Binocrit obsahuje léčivou látku epoetin alfa, bílkovinu, která povzbuzuje kostní dřeň ke zvýšené tvorbě červených krvinek, které obsahují hemoglobin (látku, která zajišťuje přenos kyslíku). Epoetin alfa je kopií lidské bílkoviny erythropoetinu a účinkuje stejným způsobem.

Přípravek Binocrit se používá k léčbě příznaků anémie způsobené ledvinovým onemocněním:

- u dětí podstupujících hemodialýzu,
- u dospělých podstupujících hemodialýzu nebo peritoneální dialýzu,

- u dospělých trpících závažnou anémií, kteří dosud nepodstupují dialýzu.

Jestliže trpíte ledvinovým onemocněním, je možné, že máte nedostatek červených krvinek, protože Vaše ledviny netvoří dostatek erythropoetinu (nutného k tvorbě červených krvinek). Přípravek Binocrit je předepisován k povzbuzení kostní dřeně ke zvýšené tvorbě červených krvinek.

Přípravek Binocrit se používá k léčbě anémie u dospělých podstupujících chemoterapii k léčbě solidních nádorů, maligního lymfomu nebo mnohočetného lymfomu (nádor kostní dřeně), u nichž může být nutná krevní transfuze. Přípravek Binocrit může snížit potřebu krevní transfuze u těchto pacientů.

Přípravek Binocrit se používá u dospělých se středně závažnou anémií, kteří darují krev před chirurgickým výkonem, aby jim mohla být vrácena během operace nebo po ní. Protože přípravek Binocrit stimuluje tvorbu červených krvinek, mohou lékaři odebrat od těchto osob více krve.

Přípravek Binocrit se používá u dospělých se středně závažnou formou anémie, kteří mají podstoupit velkou ortopedickou operaci (např. náhradu kyčelního nebo kolenního kloubu) ke snížení případné potřeby krevních transfuzí.

Přípravek Binocrit se používá k léčbě anémie u dospělých s poruchou kostní dřeně, která způsobuje závažné narušení tvorby krevních buněk (myelodysplastické syndromy). Přípravek Binocrit může snížit nutnost podání krevní transfuze.

2. Čemu musíte věnovat pozornost, než začnete přípravek Binocrit používat

Nepoužívejte přípravek Binocrit

- **jestliže jste alergický(á)** na epoetin alfa nebo na kteroukoli další složku tohoto přípravku (uvedenou v bodě 6),
- **pokud u Vás byla zjištěna čistá aplazie červené krevní řady** (kostní dřeň nevytváří dostatek červených krvinek) po předchozí léčbě jakýmkoli přípravkem, který povzbuzuje tvorbu červených krvinek (včetně přípravku Binocrit). Viz bod 4,
- **jestliže trpíte vysokým krevním tlakem**, který není náležitě léčen léčivými přípravky,
- ke zvýšení tvorby červených krvinek (aby Vám lékař mohl odebrat větší množství krve), **pokud nemůžete podstoupit transfuzi vlastní krve** během operace nebo po operaci,
- **jestliže máte podstoupit plánovanou velkou ortopedickou operaci** (např. operaci kyčlí nebo kolen) a jestliže:
 - trpíte závažným srdečním onemocněním,
 - trpíte závažnými žilními a tepennými poruchami,
 - jste nedávno prodělal(a) srdeční infarkt nebo cévní mozkovou příhodu,
 - nemůžete užívat léky na ředění krve.

Přípravek Binocrit nemusí být pro Vás vhodný. Porad'te se se svým lékařem. Při léčbě přípravkem Binocrit potřebují některé osoby užívat léky snižující riziko tvorby krevních sraženin. **Pokud nemůžete užívat léky zabraňující tvorbě krevních sraženin, nesmíte používat přípravek Binocrit.**

Upozornění a opatření

Před použitím přípravku Binocrit se porad'te se svým lékařem, lékárníkem nebo zdravotní sestrou.

Přípravek Binocrit a další přípravky, které stimuluji produkci červených krvinek, mohou zvyšovat riziko vzniku krevních sraženin u všech pacientů. Toto riziko může být vyšší, pokud jsou u Vás přítomny jiné rizikové faktory tvorby krevních sraženin (například pokud jste měl(a) krevní sraženinu v minulosti, při nadměrné tělesné hmotnosti, cukrovce, srdečním onemocnění nebo jste-li dlouho upoután(a) na lůžko z důvodu operace nebo nemoci). Prosím, informujte svého lékaře

o kterémkoli z těchto stavů. Váš lékař Vám pomůže s rozhodnutím, zda je pro Vás přípravek Binocrit vhodný.

Pokud se Vás týkají některé z následujících skutečností, **je důležité o nich informovat lékaře**. Je možné, že Vaše léčba přípravkem Binocrit může nadále pokračovat, ale poraďte se nejdříve se svým lékařem.

Pokud trpíte nebo jste trpěl(a):

- **vysokým krevním tlakem,**
- **epileptickými záchvaty nebo křečemi,**
- **onemocněním jater,**
- **anémií z jiných příčin,**
- **porfyrií (vzácná porucha krve).**

Jestliže jste pacient s chronickým selháním ledvin a zejména pokud neodpovídáte dostatečně na podávání přípravku Binocrit, Váš lékař Vaši dávku přípravku Binocrit zkontroluje, protože opakované zvyšování dávky přípravku Binocrit při nepřítomnosti odpovědi na léčbu by mohlo zvýšit riziko problémů se srdcem nebo krevními cévami a mohlo by vést ke zvýšení rizika infarktu myokardu, cévní mozkové příhody a úmrtí.

V případě, že trpíte nádorovým onemocněním, je zapotřebí si být vědom(a), že přípravky, které povzbuzují tvorbu červených krvinek, jako přípravek Binocrit, mohou působit jako růstový faktor, a proto teoreticky mohou ovlivnit růst nádoru.

V závislosti na Vašem osobním stavu může být vhodnější krevní transfuze. Poradte se o tom, prosím, se svým lékařem.

V případě, že trpíte nádorovým onemocněním, je zapotřebí si být vědom(a), že užívání přípravku Binocrit může být spojeno s kratší dobou přežití a vyšší úmrtností pacientů s rakovinou hlavy nebo krku a pacientů s metastatickou rakovinou prsu, kteří podstupují chemoterapii.

V souvislosti s léčbou epoetiny byly hlášeny **závažné kožní nežádoucí účinky**, včetně Stevensova-Johnsonova syndromu (SJS) a toxické epidermální nekrolýzy (TEN).

Stevensův-Johnsonův syndrom / toxická epidermální nekrolýza se mohou zpočátku projevit na trupu jako načervenalá místa podobná terčům nebo kulaté skvrny mající často na povrchu ve středu puchýř. Mohou se také objevit vředy v ústech, v hrdle, v nose, na genitálu či v očích (zarudlé a oteklé oči). Těmto závažným kožním vyrážkám často předchází horečka a/nebo příznaky podobné chřipce. Vyrážky se mohou rozvinout do rozsáhlého olupování kůže a život ohrožujících komplikací.

Pokud se u Vás objeví závažná vyrážka nebo kterýkoliv z těchto kožních příznaků, přestaňte přípravek Binocrit používat a okamžitě kontaktujte svého lékaře nebo bezodkladně vyhledejte lékařskou pomoc.

Je zapotřebí zvláštní opatrnosti při použití jiných přípravků, které stimulují tvorbu červených krvinek:

Přípravek Binocrit patří do skupiny přípravků, které stimulují tvorbu červených krvinek, stejně jako je tomu u lidské bílkoviny erythropoetinu. Váš lékař si vždy poznamená, který přípravek přesně užíváte. Jestliže je Vám během léčby podáván jiný přípravek z této skupiny než přípravek Binocrit, než jej užijete, sdělte to svému lékaři nebo lékárníkovi.

Další léčivé přípravky a přípravek Binocrit

Informujte svého lékaře o všech lécích, které užíváte, které jste v nedávné době užíval(a) nebo které možná budete užívat.

Jestliže jste pacient trpící hepatitidou C a dostáváte interferon a ribavirin

Poradte se se svým lékařem, protože kombinace epoetinu alfa s interferonem a ribavirinem vedla ve vzácných případech ke ztrátě účinku a vzniku stavu nazývaného jako čistá aplazie červené krevní řady (PRCA), což je závažná forma anémie. Přípravek Binocrit není schválen k léčbě anémie související s hepatitidou C.

Pokud užíváte lék obsahující léčivou látku cyklosporin (užívaný např. po transplantaci ledvin), lékař může v průběhu léčby přípravkem Binocrit požadovat vyšetření krve ke zjištění hladiny cyklosporinu v krvi.

Přípravky doplňující železo nebo podporující krvetvorbu mohou zvýšit účinek přípravku Binocrit. O jejich užívání rozhodne lékař.

Při návštěvě nemocnice, polikliniky nebo praktického lékaře sdělte, že jste léčen(a) přípravkem Binocrit. Může to mít vliv na jinou léčbu nebo výsledky testů.

Těhotenství, kojení a plodnost

Pokud se Vás cokoli z níže uvedeného týká, **je důležité o tom informovat Vašeho lékaře**. Možná budete moci používat přípravek Binocrit, ale poradte se o tom předem se svým lékařem:

- **Pokud jste těhotná nebo kojíte**, domníváte se, že můžete být těhotná, nebo plánujete otěhotnět, poradte se se svým lékařem nebo lékárníkem dříve, než začnete tento přípravek používat.

Nejsou k dispozici žádné údaje o účincích přípravku Binocrit na plodnost.

Přípravek Binocrit obsahuje sodík

Tento léčivý přípravek obsahuje méně než 1 mmol (23 mg) sodíku v jedné dávce, to znamená, že je v podstatě „bez sodíku“.

3. Jak se přípravek Binocrit používá

Vždy používejte tento přípravek přesně podle pokynů svého lékaře. Pokud si nejste jistý(á), poradte se se svým lékařem.

Váš lékař provedl vyšetření krve a rozhodl, že potřebujete přípravek Binocrit.

Přípravek Binocrit může být podán injekčně:

- **bud'** do žíly, nebo hadičky vedoucí do žíly (intravenózně),
- **nebo** pod kůži (subkutánně).

Váš lékař rozhodne, jak Vám bude přípravek Binocrit podáván. Obvykle Vám budou injekce podávány lékařem, zdravotní sestrou nebo jiným zdravotníkem. Některé osoby, v závislosti na důvodu, proč přípravek Binocrit potřebují, se mohou později naučit podávat si podkožní injekci sami: viz část *Pokyny, jak si podávat Binocrit samostatně*.

Přípravek Binocrit nesmí být používán:

- po datu použitelnosti uvedeném na štítku nebo vnější krabičce,
- jestliže víte nebo se domníváte, že mohl být omylem vystaven působení mrazu, nebo
- jestliže došlo k selhání chladničky.

Dávka přípravku Binocrit je založena na Vaší tělesné hmotnosti v kilogramech. Příčina anémie je rovněž faktorem, podle kterého lékař stanoví správnou dávku.

V průběhu léčby přípravkem Binocrit Vám bude **pravidelně kontrolován krevní tlak**.

Osoby s ledvinovým onemocněním

- Váš lékař bude udržovat koncentraci hemoglobinu ve Vaší krvi mezi 10 a 12 g/dl, protože vysoká koncentrace hemoglobinu může zvýšit riziko tvorby krevních sraženin a úmrtí. U dětí se má hladina hemoglobinu udržovat mezi 9,5 a 11 g/dl.
- **Obvyklá úvodní dávka** přípravku Binocrit činí u dospělých i dětí 50 mezinárodních jednotek (IU) na kilogram (/kg) tělesné hmotnosti podávaných třikrát týdně. U nemocných podstupujících peritoneální dialýzu se přípravek Binocrit může podávat dvakrát týdně.
- Dospělým i dětem se přípravek Binocrit podává injekcí buď do žíly (intravenózně), nebo hadičkou vedoucí do žíly. Pokud tento přístup (žilou nebo hadičkou) není k dispozici, lékař může rozhodnout, že se přípravek Binocrit má podávat pod kůži (subkutánně). To platí pro dialyzované pacienty a pro pacienty, kteří dialýzu dosud nepodstupují.
- Váš lékař zajistí pravidelné vyšetření krve, aby bylo jisté, že lék stále správně působí, a může upravovat dávku, obvykle ne častěji než každý čtvrtý týden. Je třeba se vyvarovat zvýšení hladiny hemoglobinu o více než 2 g/dl během čtyř týdnů.
- Jakmile se anémie zlepší, lékař u Vás bude pokračovat v pravidelných kontrolách krve. Může Vám dále upravit Vaši dávku přípravku Binocrit a četnost podávání léku tak, aby zůstala zachována odpověď na léčbu. Váš lékař použije nejnižší účinnou dávku umožňující kontrolu příznaků anémie.
- Pokud neodpovídáte dostatečně na podávání přípravku Binocrit, Váš lékař Vaši dávku zkontroluje a informuje Vás, jestliže bude potřeba dávkování přípravku Binocrit změnit.
- Jestliže máte delší dávkovací interval podávání přípravku Binocrit (delší než jeden týden), nemusíte si udržet adekvátní hladiny hemoglobinu a můžete potřebovat zvýšení dávky přípravku Binocrit nebo jeho častější podávání.
- K zajištění vyšší účinnosti můžete před léčbou a v průběhu léčby přípravkem Binocrit dostávat doplňky železa.
- Pokud podstupujete dialýzu v době zahájení léčby přípravkem Binocrit, může být zapotřebí upravit dialyzační režim. O tom rozhodne lékař.

Dospělí podstupující chemoterapii

- Váš lékař může u Vás zahájit léčbu přípravkem Binocrit, jestliže máte koncentraci hemoglobinu v krvi 10 g/dl nebo nižší.
- Váš lékař bude udržovat koncentraci hemoglobinu ve Vaší krvi mezi 10 a 12 g/dl, protože vysoká koncentrace hemoglobinu může zvýšit riziko tvorby krevních sraženin a úmrtí.
- Obvyklá úvodní dávka činí **buď** 150 IU/kg tělesné hmotnosti třikrát týdně, **nebo** 450 IU/kg tělesné hmotnosti jednou týdně.
- Přípravek Binocrit se podává injekcí pod kůži.
- Váš lékař zajistí vyšetření krve a může upravovat dávku podle odpovědi anémie na léčbu přípravkem Binocrit.
- K zajištění vyšší účinnosti léčby můžete před léčbou a v průběhu léčby přípravkem Binocrit dostávat doplňky železa.
- Léčba přípravkem Binocrit obvykle pokračuje ještě jeden měsíc po ukončení chemoterapie.

Dospělí v programu odběrů a shromažďování vlastní krve

- **Obvyklá dávka** činí 600 IU/kg tělesné hmotnosti podávaných dvakrát týdně.
- Přípravek Binocrit se podává injekcí do žíly ihned po odběru krve po dobu 3 týdnů před operací.
- K zajištění vyšší účinnosti léčby můžete před léčbou a v průběhu léčby přípravkem Binocrit dostávat doplňky železa.

Dospělí před plánovanou velkou ortopedickou operací

- **Doporučená dávka přípravku** je 600 IU/kg tělesné hmotnosti podkožně jednou týdně.
- Přípravek Binocrit se podává injekcí pod kůži každý týden po dobu tří týdnů před operací a v den operace.

- Při potřebě zkrátit z léčebných důvodů předoperační období činí obvyklá denní dávka 300 IU/kg deset dnů před operací, v den operace a po čtyři dny bezprostředně po operaci.
- Pokud vyšetření krve před operací prokážou příliš vysokou hodnotu hemoglobinu (krevního barviva), bude léčba ukončena.
- K zajištění vyšší účinnosti léčby můžete před léčbou a v průběhu léčby přípravkem Binocrit dostávat doplňky železa.

Dospělí s myelodysplastickým syndromem

- Váš lékař může u Vás zahájit léčbu přípravkem Binocrit, jestliže máte koncentraci hemoglobinu v krvi 10 g/dl nebo nižší. Cílem léčby je udržet hladinu hemoglobinu v rozsahu 10 až 12 g/dl, protože vyšší hladina hemoglobinu může zvýšit riziko krevních sraženin a úmrtí.
- Přípravek Binocrit se podává injekcí pod kůži.
- Počáteční dávka je 450 IU na kilogram tělesné hmotnosti jednou týdně.
- Váš lékař zajistí vyšetření krve a může upravovat dávku podle odpovědi anémie na léčbu přípravkem Binocrit.

Pokyny k samopodání přípravku Binocrit injekcí

Na začátku léčby obvykle podává injekce přípravku Binocrit zdravotnický pracovník nebo zdravotní sestra. Později může lékař navrhnout, že buď Vy sám (sama), nebo osoba, která o Vás pečuje, se můžete naučit podávat injekce přípravku Binocrit pod kůži (*subkutánně*).

- **Bez vyškolení lékařem nebo zdravotní sestrou si nezkoušejte podávat injekci samostatně.**
- **Přípravek Binocrit podávejte vždy přesně dle pokynů lékaře nebo zdravotní sestry.**
- **Ujistěte se, že vždy podáváte pouze množství roztoku odpovídající pokynům lékaře nebo zdravotní sestry.**
- **Přípravek Binocrit používejte pouze, pokud byl správně uchováván – viz bod 5, *Jak přípravek Binocrit uchovávat*.**
- **Před použitím nechte injekční stříkačky přípravku Binocrit stát do dosažení pokojové teploty. To obvykle trvá 15 až 30 minut. Přípravek použijte do 3 dnů od vyjmutí z chladničky.**

Z každé předplněné injekční stříkačky přípravku Binocrit použijte vždy pouze jednu dávku.

Jestliže je přípravek Binocrit podáván injekčně pod kůži (*subkutánně*), objem podaný do jednoho místa by neměl běžně překročit 1 ml pro jednorázovou injekci.

Přípravek Binocrit se podává samostatně, nikoli spolu s dalšími injekčními roztoky.

Injekční stříkačky s přípravkem Binocrit neprotřepávejte. Dlouhé silné třepání může přípravek poškodit. Pokud byl přípravek silně protřepán, nepoužívejte jej.

Pokyny, jak si sám (sama) podáte injekci přípravku Binocrit, naleznete na konci této příbalové informace.

Jestliže jste použil(a) více přípravku Binocrit, než jste měl(a)

Pokud se domníváte, že dávka přípravku Binocrit byla příliš vysoká, informujte neprodleně lékaře nebo zdravotní sestru. Nežádoucí účinky při předávkování jsou nepravděpodobné.

Jestliže jste zapomněl(a) použít přípravek Binocrit

Podějte příští injekci, co nejdříve si vzpomenete. Pokud zbývá do Vaší příští injekce jeden den, zapomenutou injekci vynechejte a pokračujte v původním plánu pro dávkování. Nezdvojnásobujte následující dávku, abyste nahradil(a) vynechanou dávku.

Máte-li jakékoli další otázky týkající se používání tohoto přípravku, zeptejte se svého lékaře, zdravotní sestry nebo lékárníka.

4. Možné nežádoucí účinky

Podobně jako všechny léky může mít i tento přípravek nežádoucí účinky, které se ale nemusí vyskytnout u každého.

Jestliže zaznamenáte kterýkoli účinek v seznamu níže, **okamžitě informujte svého lékaře nebo zdravotní sestru.**

V souvislosti s léčbou epoetiny byly hlášeny závažné kožní vyrážky včetně Stevensova-Johnsonova syndromu a toxické epidermální nekrolýzy. Tyto se mohou projevit na trupu jako načervenalé skvrny podobné terčům nebo kulaté skvrny mající často na povrchu ve středu puchýř, olupování kůže, vředy v ústech, v hrdle, v nose, na genitálu či v očích a může jim předcházet horečka a příznaky podobné chřipce. Pokud se u Vás objeví tyto příznaky, přestaňte přípravek Binocrit používat a okamžitě kontaktujte svého lékaře nebo bezodkladně vyhledejte lékařskou pomoc. Viz také bod 2.

Velmi časté nežádoucí účinky

Tyto nežádoucí účinky se mohou vyskytnout u více než 1 z 10 osob.

- **Průjem.**
- **Žaludeční nevolnost.**
- **Zvracení.**
- **Horečka.**
- **Překrvení sliznice dýchacích cest**, například ucpaný nos nebo bolesti v krku, bylo hlášeno u dosud nedialyzovaných pacientů s onemocněním ledvin.

Časté nežádoucí účinky

Tyto nežádoucí účinky se mohou vyskytnout až u 1 z 10 osob.

- **Zvýšený krevní tlak. Bolesti hlavy**, zvláště náhlé a bodavé migrenózní bolesti hlavy, **zmatenost nebo záchvaty křečí**, mohou to být varovné známky náhlého vzestupu krevního tlaku, který vyžaduje neodkladnou léčbu. Zvýšený krevní tlak si může vyžádat nasazení léčivých přípravků (nebo úpravu dávky přípravků, které už k léčbě vysokého krevního tlaku užíváte).
- **Krevní sraženiny** (včetně hluboké žilní trombózy a embolie), které mohou vyžadovat neodkladnou léčbu. Jako příznaky můžete mít **bolest na hrudi, dýchavičnost a bolestivé otoky a zarudnutí, obvykle na nohou.**
- **Kašel.**
- **Kožní vyrážky, které mohou být důsledkem alergické reakce.**
- **Bolest kostí nebo svalů.**
- **Chřipce podobné příznaky**, například bolesti hlavy a kloubů, slabost, zimnice, únava, závratě. Tyto příznaky se mohou často objevit na počátku léčby. Jestliže máte tyto příznaky během intravenózní injekce, je možné, že pomalé podání injekce do žíly pomůže odstranit tyto příznaky v budoucnu.
- **Zarudnutí, pálení a bolest v místě vpichu injekce.**
- **Otoky kotníků, chodidel nebo prstů.**
- **Bolest paže nebo nohy.**

Méně časté nežádoucí účinky

Tyto nežádoucí účinky se mohou vyskytnout až u 1 z 100 osob.

- **Vysoké hladiny draslíku v krvi**, které mohou způsobovat abnormální srdeční rytmus (velmi častý nežádoucí účinek u dialyzovaných pacientů).
- **Záchvaty.**

- **Zduření sliznice nosu nebo dýchacích cest.**
- **Alergická reakce.**
- **Kopřivka.**

Vzácné nežádoucí účinky

Tyto nežádoucí účinky se mohou vyskytnout až u 1 z 1 000 osob.

- **Příznaky čisté aplazie červené krevnířady (PRCA)**

PRCA představuje neschopnost kostní dřeně vytvářet dostatek červených krvinek. PRCA způsobuje **náhlou a závažnou anémii. Příznaky jsou:**

- **neobvyklá únava,**
- **pocitý zmatení,**
- **dušnost.**

PRCA byla velmi vzácně pozorována většinou u pacientů s onemocněním ledvin po několika měsících až letech léčby epoetinem alfa a dalších přípravků stimulujících tvorbu červených krvinek.

- Může se u Vás objevit zvýšený počet malých krevních buněk (nazývaných krevní destičky), které se za normálních okolností podílejí na tvorbě krevní sraženiny. Lékař tuto situaci zkontroluje.
- Závažná alergická reakce, která může zahrnovat:
 - oteklý obličej, rty, ústa, jazyk nebo hrdlo,
 - potíže s polykáním nebo dýcháním,
 - svědící vyrážku (kopřivku).
- Problém s krví, který může způsobit bolest, tmavě zbarvenou moč nebo zvýšenou citlivost kůže na sluneční světlo (porfyrie).

Jestliže jste hemodialyzováni:

- Mohou se tvořit **krevní sraženiny** (trombóza) v shuntu pro dialýzu. To je pravděpodobnější, pokud máte nízký krevní tlak, nebo když jsou v pístěli komplikace.

Krevní sraženiny se mohou tvořit rovněž v hemodialyzačním systému. Lékař může rozhodnout, aby se během dialýzy zvýšily dávky heparinu.

Ihned informujte svého lékaře nebo zdravotní sestru, jestliže si všimnete kteréhokoli z těchto účinků nebo jestliže si během léčby přípravkem Binocrit všimnete jakýchkoli jiných účinků.

Pokud se kterýkoli z nežádoucích účinků vyskytne v závažné míře, nebo pokud si všimnete jakýchkoli nežádoucích účinků, které nejsou uvedeny v této příbalové informaci, prosím, sdělte to svému lékaři, zdravotní sestře nebo lékárníkovi.

Hlášení nežádoucích účinků

Pokud se u Vás vyskytne kterýkoli z nežádoucích účinků, sdělte to svému lékaři, lékárníkovi nebo zdravotní sestře. Stejně postupujte v případě jakýchkoli nežádoucích účinků, které nejsou uvedeny v této příbalové informaci. Nežádoucí účinky můžete hlásit také přímo prostřednictvím národního systému hlášení nežádoucích účinků uvedeného v [Dodatku V](#). Nahlášením nežádoucích účinků můžete přispět k získání více informací o bezpečnosti tohoto přípravku.

5. Jak přípravek Binocrit uchovávat

- Uchovávejte tento přípravek mimo dohled a dosah dětí.

- Nepoužívejte tento přípravek po uplynutí doby použitelnosti uvedené na štítku a krabici za slovy „EXP“. Doba použitelnosti se vztahuje k poslednímu dni uvedeného měsíce.
- Uchovávejte a převázejte v chladu (2 °C – 8 °C).
- Přípravek Binocrit můžete vyjmout z chladničky a uchovávat při pokojové teplotě (do 25 °C) až 3 dny. Jakmile je injekční stříkačka vyjmuta z chladničky a ohřála se na pokojovou teplotu (max. 25 °C), musíte ji do 3 dnů buď použít, nebo zlikvidovat.
- Chraňte před mrazem. Netřepejte.
- Uchovávejte v původním obalu, aby byl přípravek chráněn před světlem.

Nepoužívejte tento přípravek, pokud si všimnete:

- že roztok byl nedopatřením zmražen, nebo
- při poruše chladničky,
- pokud je tekutina zbarvena nebo obsahuje viditelné částice,
- je-li poškozena pečeť.

Nevyhazujte žádné léčivé přípravky do odpadních vod. Zeptejte se svého lékárníka, jak naložit s přípravky, které již nepoužíváte. Tato opatření pomáhají chránit životní prostředí.

6. Obsah balení a další informace

Co přípravek Binocrit obsahuje

- **Léčivou látkou je:** epoetinum alfa (množství je uvedeno v tabulce níže).
- **Dalšími složkami jsou:** dihydrát dihydrogenfosforečnanu sodného, dihydrát hydrogenfosforečnanu sodného, chlorid sodný, glycin, polysorbát 80, kyselina chlorovodíková (k úpravě pH), hydroxid sodný (k úpravě pH) a voda pro injekci.

Jak přípravek Binocrit vypadá a co obsahuje toto balení

Přípravek Binocrit je dodáván jako čirý, bezbarvý injekční roztok v předplněné injekční stříkačce. Injekční stříkačky jsou uzavřeny v blistrech.

Balení přípravku	Odpovídající balení přípravku pro každou sílu – množství/objem	Množství epoetinu alfa
Předplněné injekční stříkačky*	<u>2 000 IU/ml:</u> 1 000 IU/0,5 ml 2 000 IU/1 ml	8,4 mikrogramu 16,8 mikrogramu
	<u>10 000 IU/ml:</u> 3 000 IU/0,3 ml 4 000 IU/0,4 ml 5 000 IU/0,5 ml 6 000 IU/0,6 ml 7 000 IU/0,7 ml 8 000 IU/0,8 ml 9 000 IU/0,9 ml 10 000 IU/1 ml	25,2 mikrogramu 33,6 mikrogramu 42,0 mikrogramů 50,4 mikrogramu 58,8 mikrogramu 67,2 mikrogramu 75,6 mikrogramu 84,0 mikrogramů
	<u>40 000 IU/ml:</u> 20 000 IU/0,5 ml 30 000 IU/0,75 ml 40 000 IU/1 ml	168,0 mikrogramů 252,0 mikrogramů 336,0 mikrogramů

*Balení obsahuje 1, 4 nebo 6 předplněných injekčních stříkaček s bezpečnostním krytem jehly nebo bez něho.

Na trhu nemusí být všechny velikosti balení.

Držitel rozhodnutí o registraci

Sandoz GmbH
Biochemiestr. 10
6250 Kundl
Rakousko

Výrobce

Sandoz GmbH
Biochemiestr. 10
6336 Langkampfen
Rakousko

Další informace o tomto přípravku získáte u místního zástupce držitele rozhodnutí o registraci:

België/Belgique/Belgien

Sandoz nv/sa
Tél/Tel: +32 2 722 97 97

България

Сандоз България КЧТ
Тел.: +359 2 970 47 47

Česká republika

Sandoz s.r.o.
Tel: +420 225 775 111

Danmark/Norge/Ísland/Sverige

Sandoz A/S
Tlf: +45 63 95 10 00

Deutschland

Hexal AG
Tel: +49 8024 908 0

Eesti

Sandoz d.d. Eesti filiaal
Tel: +372 665 2400

Ελλάδα

SANDOZ HELLAS ΜΟΝΟΠΡΟΣΩΠΗ Α.Ε.
Τηλ: +30 216 600 5000

España

Sandoz Farmacéutica, S.A.
Tel: +34 900 456 856

France

Sandoz SAS
Tél: +33 1 49 64 48 00

Hrvatska

Sandoz d.o.o.
Tel: +385 1 23 53 111

Lietuva

Sandoz Pharmaceuticals d.d filialas
Tel: +370 5 2636 037

Luxembourg/Luxemburg

Sandoz nv/sa
Tél/Tel.: +32 2 722 97 97

Magyarország

Sandoz Hungária Kft.
Tel.: +36 1 430 2890

Malta

Sandoz Pharmaceuticals d.d.
Tel: +35699644126

Nederland

Sandoz B.V.
Tel: +31 36 52 41 600

Österreich

Sandoz GmbH
Tel: +43 5338 2000

Polska

Sandoz Polska Sp. z o.o.
Tel.: +48 22 209 70 00

Portugal

Sandoz Farmacêutica Lda.
Tel: +351 21 000 86 00

România

Sandoz Pharmaceuticals SRL
Tel: +40 21 407 51 60

Slovenija

Sandoz farmacevtska družba d.d.
Tel: +386 1 580 29 02

Ireland

Rowex Ltd.
Tel: + 353 27 50077

Slovenská republika

Sandoz d.d. - organizačná zložka
Tel: +421 2 50 70 6111

Italia

Sandoz S.p.A.
Tel: +39 02 96541

Suomi/Finland

Sandoz A/S
Puh/Tel: +358 10 6133 400

Κύπρος

Sandoz Pharmaceuticals d.d.
Τηλ: +357 22 69 0690

United Kingdom (Northern Ireland)

Sandoz GmbH
Tel: +43 5338 2000

Latvija

Sandoz d.d. Latvia filiāle
Tel: +371 67 892 006

Tato příbalová informace byla naposledy revidována {MM/RRRR}.

Podrobné informace o tomto léčivém přípravku jsou k dispozici na webových stránkách Evropské agentury pro léčivé přípravky <http://www.ema.europa.eu/>.

Pokyny, jak si sám (sama) podáte injekci (pouze pro pacienty s příznaky anémie způsobenými ledvinovým onemocněním, pro dospělé pacienty podstupující chemoterapii, dospělé pacienty před plánovanou ortopedickou operací nebo dospělé pacienty s myelodysplastickými syndromy)

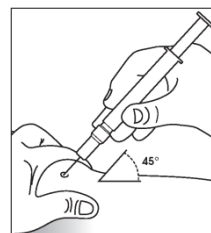
Tento oddíl obsahuje informace, jak si sám (sama) podáte injekci přípravku Binocrit. **Je důležité, abyste se nesnažil(a) si injekci sám (sama) podat, pokud to s Vámi Váš lékař nebo zdravotní sestra zvláště nenatrénovali.** Přípravek Binocrit je nebo není vybaven bezpečnostním krytem jehly a Váš lékař nebo zdravotní sestra Vám ukáží, jak jej používat. Jestliže si nejste jistý(á), jak si injekci podávat, nebo máte-li jakékoli další otázky, prosím, požádejte svého lékaře nebo zdravotní sestru o pomoc.

VAROVÁNÍ: Nepoužívejte předplněnou injekční stříkačku, pokud spadla na tvrdý povrch nebo spadla po odstranění krytu jehly. Nepoužívejte předplněnou injekční stříkačku s přípravkem Binocrit, pokud je poškozená. Vraťte předplněnou injekční stříkačku i obal, ve kterém byla dodána, do lékárny.

1. Umyjte si ruce.
2. Vyjměte jednu injekční stříkačku z balení a sejměte bezpečnostní kryt z injekční jehly. Na injekčních stříkačkách jsou vyznačeny dílky stupnice, aby bylo možné částečné podání v případě potřeby. Jeden dílek stupnice odpovídá objemu 0,1 ml. Jestliže je vyžadováno pouze částečné podání injekce, odstraňte před aplikací nepotřebný roztok.
3. Očistěte kůži na místě vpichu alkoholovým tampónem.
4. Vytvořte kožní záhyb stisknutím kůže mezi palec a ukazováček.
5. Rychlým a rozhodným vbodnutím vpíchněte jehlu do záhybu. Vstříkněte roztok přípravku Binocrit podle pokynů svého lékaře. Pokud si nejste jistý(á), poraďte se se svým lékařem nebo lékárníkem.

Předplněná injekční stříkačka bez bezpečnostního krytu jehly

6. Stále držte kůži zřasenou mezi palcem a ukazováčkem a tlačte na píst pomalu a stejnoměrně.
7. Po injekci tekutiny vytáhněte jehlu a uvolněte kůži. Na místo vpichu zatlačte suchým a sterilním tampónem.
8. Všechny nepoužitý přípravek nebo odpad zlikvidujte. Každou injekční stříkačku použijte pouze pro jednu injekci.



Předplněná injekční stříkačka s bezpečnostním krytem jehly

6. Stále držte kůži zřasenou mezi palcem a ukazováčkem a tlačte na píst pomalu a stejnoměrně, dokud jste nepodal(a) celou dávku a dokud se píst již nedá dále zatlačit. Neuvolňujte tlak na píst!
7. Po ukončené injekci tekutiny vytáhněte jehlu za stálého tlaku na píst a potom uvolněte kůži. Na místo vpichu zatlačte suchým a sterilním tampónem.
8. Uvolněte píst. Bezpečnostní kryt jehly se rychle vysune a přikryje jehlu.
9. Všechny nepoužitý přípravek nebo odpad zlikvidujte. Každou injekční stříkačku použijte pouze pro jednu injekci.

